

AM・FMラジオ

取扱い上のご注意

△ 安全上のご注意

- ご使用前に、この「安全上のご注意」をよくお読みの上、正しくお使いください。
- ここに示した注意事項は、製品を安全に正しくお使いいただき、あなたや他の人々への危害や損害を未然に防止するためのものです。

△ 警告 死亡または重傷を負う事が想定される危害の程度を示しています。**△ 注意** 損害を負うことが想定されるか、物的損害の発生が想定される危害の程度を示しています。

図記号の説明 ○記号は、禁止の行為であることを示しています。図の中や近傍に具体的な禁止内容が描かれています。

●記号は行為を強制したり指示を示しています。図の中に具体的な禁止内容が描かれています。

△ 警告

- 分解禁止** 分解・改造・部品の変更・修理はしない。火災・感電・故障の原因となります。
- 禁止** 落としたり強い衝撃を与えない。また、ストラップやイヤホンを持って、本体を振り回さない。けが・故障の原因となります。

禁止 乗り物の運転中はイヤホンの使用や本体の操作はしない。また、歩行中に音声を聴く場合は、周囲の交通に十分注意する。交通事故などの原因となります。

△ 注意

- 禁止** ロッドアンテナを目や顔に近づけたり、人に向けない。ロッドアンテナの先端に接触して、けがの原因となります。次のような場所では使用・保管しない。火災・感電・けが・故障の原因となります。
 - ・水がかかったり湿気の多い場所
 - ・雨・きりなどが入り込むような場所
 - ・直射日光の当たる場所や炎天下の車内、ストーブ、熱器具のそばなど異常に高温になる場所
 - ・ホコリ、油煙の多い場所
 - ・ぐらつく台や傾いた場所など、不安定なところ
 - ・腐食性ガス(亜硫酸ガス・硫化水素・塩素ガス・アンモニアなど)が発生する場所
 - ・極端に高温・低温、温度変化の激しい場所
 - ・乳幼児、小さな子どもやペットなどが触れる可能性のある場所
- 禁止** 大音量にしない。周囲の迷惑になります。また大きな音を聞き続けると、聴力に悪影響を与える可能性があります。
- 禁止** 磁気を利用したカード類(キャッシュカードなど)をスピーカーに近づけないでください。スピーカーの磁気の影響でカードが使えなくなることがあります。

- 強制** イヤホンを使用中、肌に異常を感じた場合はすぐに使用を中止する。乾電池を使用するときは次のことを守る。乾電池の破裂・液漏れ・発熱による火災やけが、周囲への汚損の原因となります。
 - ・指定以外の乾電池は使用しない
 - ・極性表示⊕と⊖は正しく入れる
 - ・充電・加熱・分解・ショートさせたり火の中に投入しない
 - ・乾電池に記載されている使用推奨期限を超えたものは使用しない
 - ・種類の違う乾電池や、新しい乾電池と古い乾電池を混ぜて使用しない
 - ・水にぬらしたり、ぬれた手で触れない
 - ・乳幼児、小さな子どもやペットの手の届かないところに保管する
 - ・使用済みの乾電池は各地方自治体の廃棄区分に従う
 - ・長期間(1ヶ月以上)使用しないときは必ず乾電池を取り外す液漏れし、皮膚や衣類に液が付着したときは水でよく洗い流し、医師にご相談ください。液が目に入ったときは、失明の原因になりますので、目はこすらず、すぐに水道水などのきれいな水で十分に洗い流し、ただちに医師に相談してください。

保証書

品名	AM・FMラジオ
型名	RD13
お客様	様
ご住所	□□□-□□□□
電話	
電子メールアドレス	
保証期間	期間(お買い上げの日から) 1年 お買い上げ日 年 月 日

※この保証書は本書に明示した期間、条件のもとにおいて無料修理をお約束するものです。従ってこの保証書によってお客様の法律上の権利を制限するものではありませんので、保証期間経過後の修理などについてご不明の場合は、お買い上げの販売店、または弊社商品お問い合わせセンターにお問い合わせください。

この保証書は、本書記載内容で無料修理を行うことをお約束するものです。お買い上げの日から左記期間中に故障が発生した場合は、お買い上げの販売店または、弊社商品お問い合わせセンターに修理をお申し付けください。

販売店
店名
住所
電話
電子メールアドレス
メモ

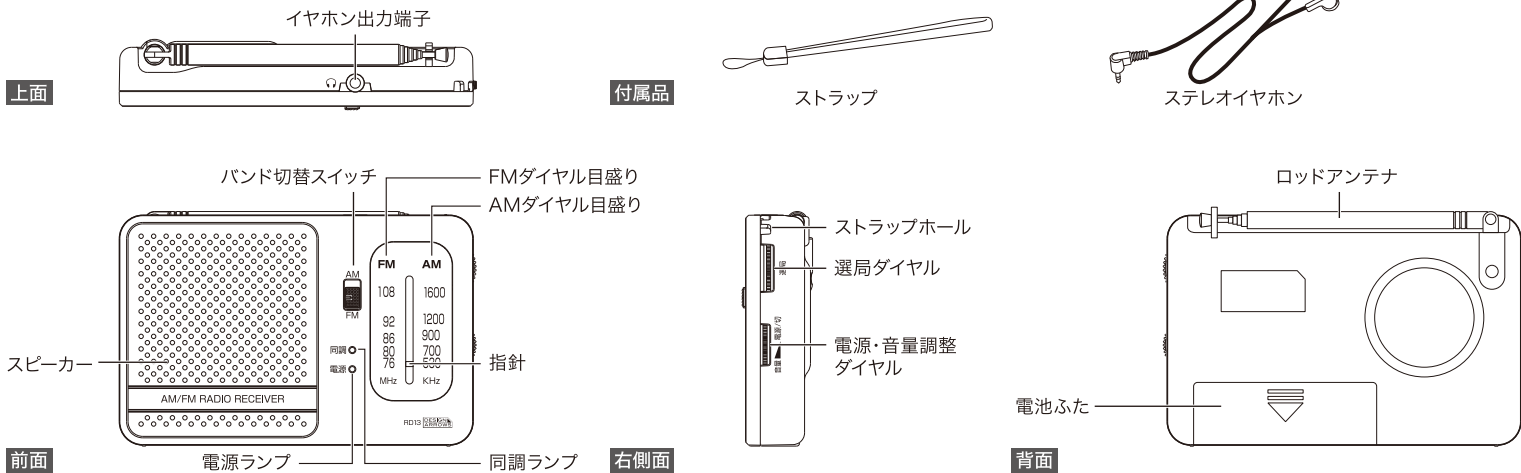
※本保証書にご記入いただいた個人情報、ご相談、修理対応に利用させていただきます。お客様の個人情報に適切に管理し、お客様の承諾を得た場合、正当な理由がある場合を除き、第三者へ開示いたしません。

無料保証規定

1. 正常な使用状態(取扱い上のご注意、本体貼付ラベルなどの注意書に従った使用状態)で故障した場合にはお買い上げの販売店または弊社商品お問い合わせセンターが無料修理をさせていただきます。弊社の判断により製品を交換させていただくことがありますのであらかじめご了承ください。
2. 保証期間内に故障して無料修理をお受けになる場合には、お買い上げの販売店に製品と本書をご持参ご提示の上、お申し付けください。
3. ご贈答、ご転居などで本保証書に記入してあるお買い上げの販売店に修理をご依頼にならない場合には、弊社商品お問い合わせセンターにご相談ください。
4. 保証期間内でも次の場合は有料とさせていただきます。
 - (1) 本書のご提示がない場合
 - (2) 本書にお買い上げの年月日、お客様名、お買い上げの販売店名のご記入がない場合、および本書の字句を書き替えられた場合
 - (3) 使用上の誤り、他の機器から受けた障害または不当な修理や改造による故障および損傷

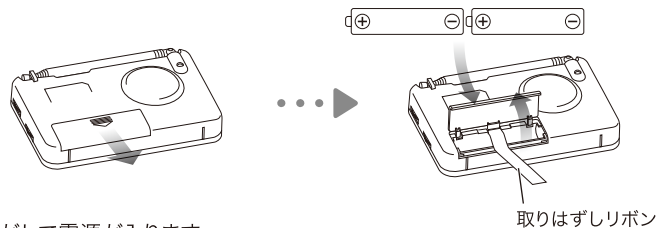
- (4) お買い上げ後の取り付け場所の移設、輸送、落下などによる故障および損傷
 - (5) 火災、地震、風水害、落雷、その他の天変地異、公害、塩害、異常電圧などによる故障および損傷
 - (6) 消耗した部品の交換
 - (7) 一般家庭用以外に使用された場合の故障および損傷
5. 付属品(ステレオイヤホン・ストラップ)は保証対象外とさせていただきます。
 6. 本書は日本国内においてのみ有効です。
This warranty is valid only in Japan.
 7. 本書は再発行致しませんので大切に保管してください。

各部名称



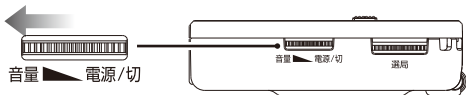
乾電池の入れかた

1. 電池ふたの 部分を押しながら、矢印の方向へスライドさせて上に開けます。
 2. 単3形アルカリ乾電池×2本(別売)を⊕⊖表示通り正しくセットし、電池ふたを元通り確実に閉めてください。
- ※取りはずしリボンを下にして乾電池を入れてください。

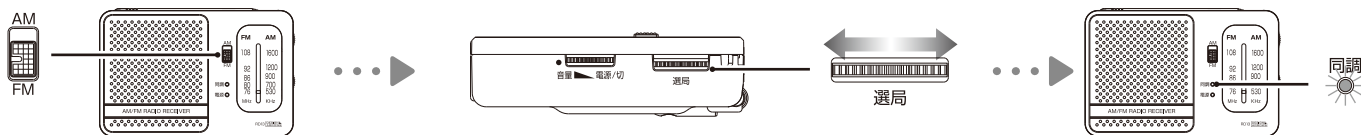


ご使用方法

1. 電源・音量調整ダイヤルを『電源/切』から『音量』の方向へ回すと、カチッという音がして電源が入ります。電源が入ると電源ランプが点灯します。



2. バンド切替スイッチでAM/FMのいずれかを選択し、選局ダイヤルでラジオ放送局を合わせてください。放送を受信すると同調ランプが点灯します。電源・音量調整ダイヤルでお好みの音量に調節してください。
- ※乾電池の消耗時や電波が弱いときは同調ランプが点灯しない場合があります。

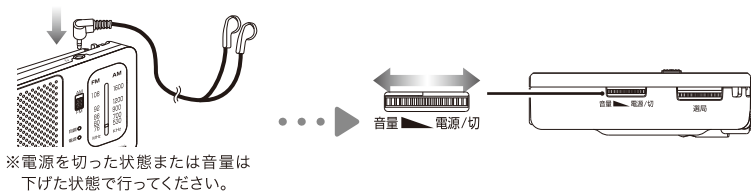


3. 電源を切るときは、電源・音量調整ダイヤルを『電源/切』の方向へカチッという音がするまで回してください。電源が切れると電源ランプは消灯します。



ステレオイヤホンで聴く

- ステレオイヤホンをご使用になる際は、電源を切った状態または音量を下げてから接続してください。
1. 付属もしくはお手持ちのステレオイヤホン(φ3.5mmステレオミニプラグ)をイヤホン出力端子に差し込んでください。ステレオイヤホン差し込むとスピーカからの音は出なくなります。
 2. お好みの音量に調節してください。



よりよく受信するには

- 屋内や乗り物の中では電波を受信しにくいことがあります。できるだけ窓際の方が受信しやすくなります。
- 本製品とテレビ、携帯電話やパソコンを近づけて使用しないでください。

AM放送

本体にバーアンテナが内蔵されていますので、もっともよく聴こえるように本体の向きを変えて調節してください。

FM放送

ロッドアンテナを伸ばしてもっともよく聴こえるように長さを調節してください。

※ロッドアンテナを曲げたり必要以上に引っぱったりしないでください。故障の原因となります。

主な仕様

- 受信周波数域: AM 522~1620KHz (内蔵バーアンテナ)
FM 76~108MHz (ロッドアンテナ)
- スピーカ: φ58mm 8Ω/ 0.5W
- 電源: DC3V 単3形アルカリ乾電池×2本(別売)
- 連続使用時間: スピーカ時 AM 約34時間
FM 約32時間
イヤホン時 AM 約42時間
FM 約40時間
(アルカリ乾電池使用/音量中位時)
- 使用環境温度: 5~40℃(結露などは避けてください)

- 本体寸法: 約(W) 120×(H) 78×(D) 20mm(突起物除く)
 - 質量: 約117g(乾電池除く)
 - 付属品: ステレオイヤホン(約1m)、ストラップ
- ※連続使用時間は目安であり、使用状況や電池種類により異なります。
※仕様および外観などは改良のため予告なく変更することがありますのでご了承ください。
※充電電池(1.2V)、マンガン乾電池では使用可能時間が短くなったり、仕様通りの性能で動作できなくなります。
※付属のステレオイヤホンは動作確認用です。
買い替えの際はφ3.5mmステレオミニプラグのものをご購入ください。