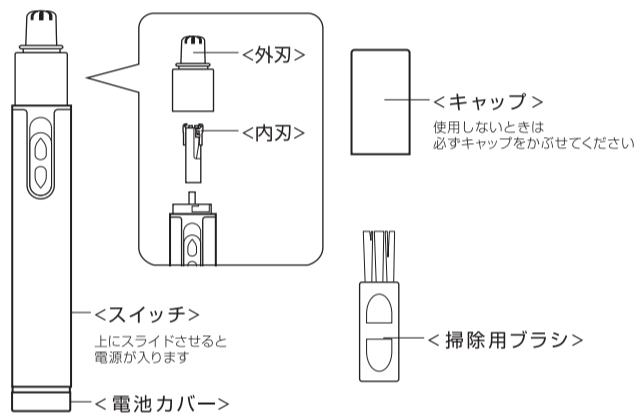


ノーズトリマー
取扱説明書

▲ 使用上のご注意

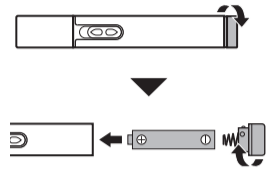
- 使用中異常を感じたり故障したときは、直ちに使用を中止してください。
- 周囲に人がいるときは、不意の動作に注意してください。けがの原因になります。
- 鼻孔に刃を強く押し付けないようにしてください。鼻孔を傷付ける原因になります。
- ご使用前に刃が変形していないか確認してください。変形している状態で使用すると鼻孔を傷付ける原因になります。
- ドライヤーやファンヒーターなどで本体を乾燥させないでください。部品の変形や故障の原因になります。
- 直射日光の当たる場所や高温になる場所には放置しないでください。
- 本製品は防水仕様ではありませんので水のかかる場所では使用しないでください。故障の原因になります。
- ほこりや砂などの多い場所では使用しないでください。
- 強い衝撃を与えたり、分解・改造などはしないでください。
- 本体のお手入れは柔らかい布で乾拭きしてください。洗剤などのご使用は変質や故障の原因になります。
- 長時間ご使用にならないときは、液漏れなどの原因になりますので、乾電池を取り出して保管してください。
- 乳幼児の手の届くところに置かないでください。

各部名称



乾電池の入れ方

1. 電池カバーを矢印の方向に回してはずします。
 2. 単4形乾電池を図の向きで入れます。
 3. 電池カバーの側面の突起部を本体の溝に合わせて入れ、矢印の方向に回して閉めます。
- ※必ず電源を切り、キャップをはめた状態で行ってください。
※乾電池は⊕⊖の向きを確認の上、正しく入れてください。

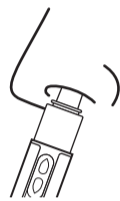


ご使用方法

1. 本体からキャップをはずし、電源を入れます。
2. 外刃の先端を鼻孔にゆっくり入れ、入り口の毛(約5mm)をカットします。

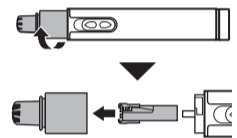
ご注意：鼻の奥まで入れすぎないようにしてください。

【使用イメージ】



お手入れ方法

- ご注意：必ず電源を切った状態で行ってください。
1. 外刃ケースを矢印の方向に回してはずします。
 2. 外刃ケース内部に入っている内刃を取り出します。
※つまようじなどで外刃の先端部から押し出すと容易に取り出せます。
 3. ブラシで各部を掃除します。
※掃除は刃部をはずして行うことをおすすめします。
※刃部(金属部)は、手で触れないでください。手を傷付ける原因になります。
※水洗いをする際は必ず刃部のみを本体からはずし、水又はぬるま湯の流水で洗い流してください。(本体は水洗いできません)
※刃部を取り付ける場合は逆の手順で行ってください。
※刃は必ず乾いた状態で取り付けてください。ぬれたままの取り付けは故障の原因になります。



刃のみ水洗いOK

主な仕様

- 電 源：DC1.5V単4形乾電池1本(別売)[推奨電池：単4形アルカリ乾電池]
 - 電池持続期間：約6ヶ月(週1回約90秒の場合/アルカリ乾電池使用時)
 - 寸 法：約φ15×(H)112mm
 - 質 量：約18g(乾電池含まず)
- ※電池持続期間(電池寿命)はあくまでも目安です。使用頻度・時間により異なりますのであらかじめご了承ください。
※充電式乾電池・オキシライド乾電池を使用しないでください。故障の原因になります。

保証書

品名	ノーズトリマー		
型名	CH311		
お客様	様		
ご住所	□□□-□□□□		
電話			
電子メールアドレス			
保証期間	期間(お買い上げの日から)		
	1年		
	お買い上げ日	年	月 日

この保証書は、本書記載内容で無料修理を行うことをお約束するものです。お買い上げの日から左記期間中に故障が発生した場合は、お買い上げの販売店または、弊社商品お問い合わせセンターに修理をお申し付けください。

販売店	
店名	
住所	
電話	
電子メールアドレス	
メモ	

※この保証書は本書に明示した期間、条件のもとにおいて無料修理をお約束するものです。従ってこの保証書によってお客様の法律上の権利を制限するものではありませんので、保証期間経過後の修理などについてご不明の場合は、お買い上げの販売店、または弊社商品お問い合わせセンターにお問い合わせください。

無料保証規定

1. 正常な使用状態(取扱説明書、本体貼付ラベルなどの注意書に従った使用状態)で故障した場合にはお買い上げの販売店または弊社商品お問い合わせセンターが無料修理をさせていただきます。弊社の判断により製品を交換させて頂くことがありますのであらかじめご了承ください。
2. 保証期間内に故障して無料修理をお受けになる場合には、お買い上げの販売店に製品と本書をご持参ご提示の上、お申し付けください。
3. ご贈答、ご転居などで本保証書に記入してあるお買い上げの販売店に修理をご依頼になれない場合には、弊社商品お問い合わせセンターにご相談ください。
4. 保証期間内でも次の場合は有料とさせていただきます。
(1) 本書のご提示がない場合
(2) 本書にお買い上げの年月日、お客様名、お買い上げの販売店名のご記入がない場合、および本書の字句を書き替えられた場合
- (3) 使用上の誤り、他の機器から受けた障害または不当な修理や改造による故障および損傷
- (4) お買い上げ後の取り付け場所の移設、輸送、落下などによる故障および損傷
- (5) 火災、地震、風水害、落雷、その他の天変地異、公害、塩害、異常電圧などによる故障および損傷
- (6) 消耗した部品の交換
5. 本書は日本国内においてのみ有効です。
This warranty is valid only in Japan.
6. 本書は再発行致しませんので大切に保管してください。

YAZAWA
株式会社 ヤザワコーポレーション
商品お問い合わせセンター
TEL 03-5812-1051
http://www.yazawa.co.jp