

YAZAWA

YO1HMN05

ハンドメガホン

取扱い上のご注意

このたびは弊社のハンドメガホンをお買い上げ頂き誠にありがとうございます。本製品はご使用方法を誤ると事故、器具の破損の原因となり、危険が生じます。お客様の安全確保のため、ご使用前に必ず取扱説明書をお読みの上、正しくご使用ください。本書は必要とときにいつでもご覧頂ける場所に大切に保管してください。

安全上のご注意

警告	死亡または重傷を負うことが想定される危害の程度を示しています。
注意	人が障害を負う危険および物的損害の発生が想定される内容を示します。

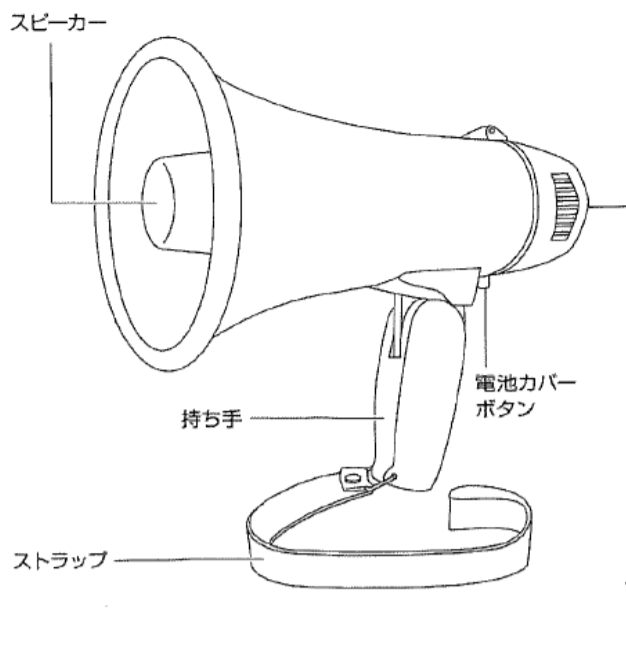
警告

- 本製品は防雨仕様ではありません。水のかかる場所、湿気の高い場所での使用はしないでください。
- 人やペットの耳の近くでは絶対に使用しないでください。
- メガホンはかなりの音量のため、誤った使い方をすると難聴になるおそれがあります。
- 本来の目的以外の使用はしないでください。故障、けがの原因になります。
- 本製品の分解、改造、部品の変更はしないでください。故障、けがの原因になります。

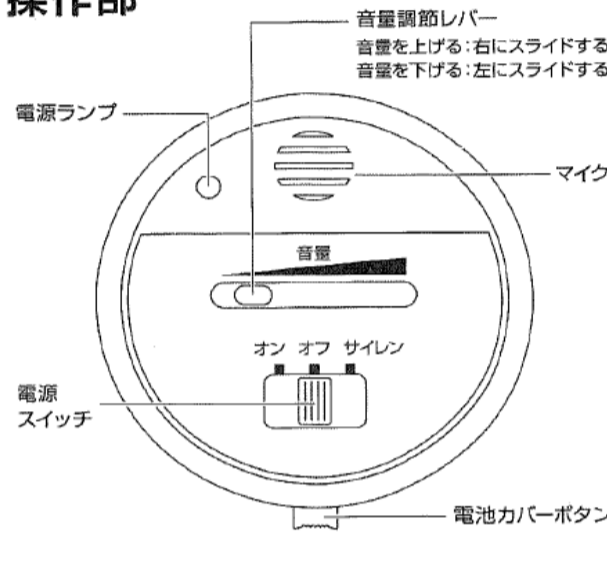
注意

- 以下のことを守らないと電池の発熱・液漏れの原因になります。
(電池に関する注意事項)
・使用推奨期間内の乾電池を使用してください。
・乾電池は+の向きを正しくセットしてください。
・使用後は必ずスイッチを切ってください。
・乾電池の交換は、古くなった電池と新しい電池を混ぜたり異種の電池を組み合わせ使用しないでください。
・使い切った乾電池は、すぐに取り出してください。
・長時間使用しないときは、乾電池を取り外して保管してください。
乾電池の発熱、破損、液漏れによるけがや周囲汚損の原因になります。
- 高温多湿な場所や、直射日光が当たる場所に置かないでください。本製品の変色、変形、故障の原因になります。
- 本製品に強い衝撃を与えないでください。故障、けがの原因になります。
- キャッシュカードなど磁気を帯びているものに近づけないでください。本製品に影響をおよぼすことがあります。
- 音量を上げすぎるとハウリングすることがあります。ハウリングが発生した場合は音量を下げてください。
- ストラップが濡れてしまうと色落ちする可能性がありますのでご注意ください。

各部名称



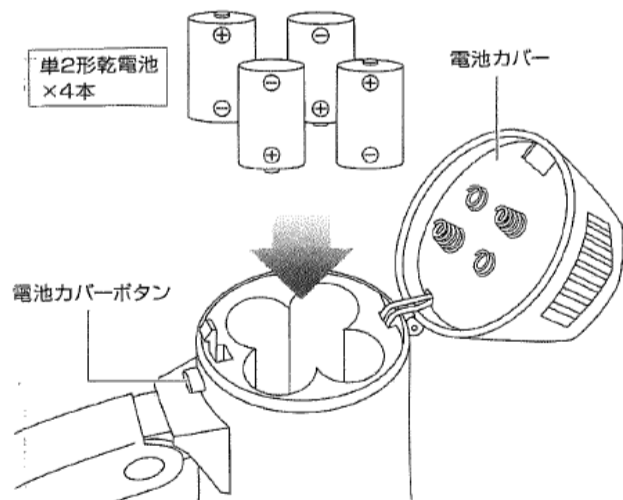
操作部



電池の入れ方

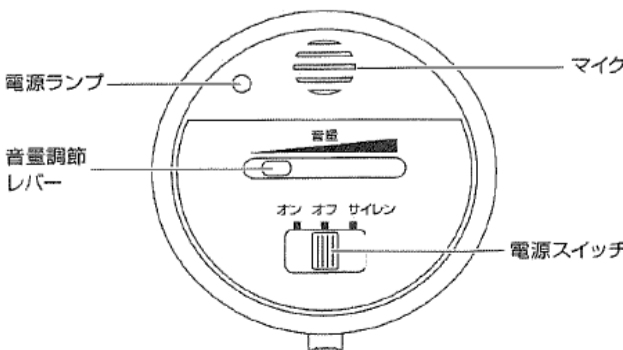
- 1 本体の電源スイッチをオフの状態にし、電池カバーボタンを押して電池カバーを開けます。
- 2 単2形乾電池×4本(別売)を+表示通りに正しくセットし、電池カバーを確実に閉めてください。

※電池に関する注意事項を必ずお読みください。



ご使用方法

※電源スイッチをオンにする際は、音量調節レバーを小さめに調節してからオンにしてください。



- 1 メガホンの持ち手を上げます。
- 2 電源スイッチを左にスライドします。オンの状態にすると電源ランプが点灯します。

- 3 中央のマイクに向かって話してください。音量は音量調節レバーで調節可能です。
- 4 使い終わったら電源スイッチを中央位置(オフ)にスライドし、電源を切ります。オフの状態にすると電源ランプが消灯します。

サイレンを鳴らす

- 1 電源スイッチを右にスライドするとサイレンモードに切り替わり、サイレン音が鳴ります。電源スイッチを中央位置(オフ)にスライドすると音が鳴り止みます。音量は音量調節レバーで調節可能です。
※サイレン使用時はマイクを使用できません。

お手入れ方法

- お手入れの際は、電源を切ってから行ってください。
- 本製品の汚れは柔らかい布でふき取ってください。汚れが落ちにくい場合は中性洗剤を柔らかい布に含ませてよく絞ってから軽くふき取ってください。
- シンナーやベンジンなど揮発性の薬品やカビ取り剤、殺虫剤などのスプレー、クレンザーなどは使用しないでください。付いたときは、すぐにふき取ってください。
- 本製品を丸ごと水洗いなどされると、感電、故障、サビの発生などの原因になりますので行わないでください。

仕様

出力	5W
使用電池	単2形乾電池×4本(別売)
寸法(ホーン口径×全長)	φ140×220mm
質量	約450g(電池除く)
機能	サイレン機能 折りたたみハンドル