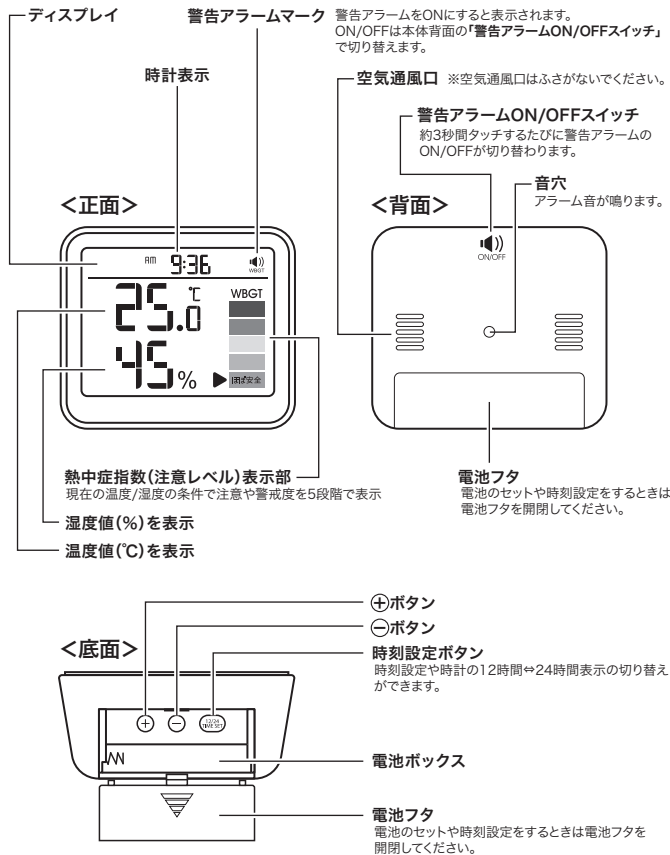


時計付き置き型デジタル温湿度計 D003

取扱説明書

この度は当社製品をお買い求め頂き、誠にありがとうございます。  
ご使用前に必ず本取扱説明書をお読みの上、正しくご使用ください。お読みになった後は、必要なきいつでもご購入の場所に、大切に保管してください。

各部名称



ご使用前に

■本製品は温度および湿度を測り、一般的なご家庭の日常生活における熱中症予防にお役立てください。ただし、熱中症指数の表示はあくまで空調や体調管理の目安です。表示によって熱中症発症の有無を断定するものではありません。また、熱中症を直接予防するものではありません。個人差、体調によって感じ方が大きく異なる場合があります。

■電池を入れた後または設置場所を変えるなど環境が変化した場合は、表示に反映するまでに時間がかかります。電池をセットしてから設置後、約1時間後にセンサーが室内環境になじみ、正しい数値を表示します。(初期設置時のみ)

※工場出荷時にはディスプレイに保護シートが貼ってあります。保護シートをはがしてからご使用ください。

※工場出荷時には電池ボックスに絶縁シートが封入されています。絶縁シートを取り除いてからご使用ください。

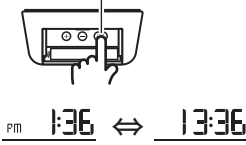
ご使用方法

時刻の設定

12時間表示と24時間表示のいずれかを選べます。

①本体底面 電池フタ内の「12/24 TIME SET」ボタンを押すたびに12時間⇔24時間と表示が切り替わりますので、お好きな表示を選択してください。

12/24 TIME SETボタン



②「12/24 TIME SET」ボタンを約3秒間長押しすると、「時」が点滅します。⊕ボタン(数字が加算)または⊖ボタン(数字が減算)を押して「時」を合わせてください。



③もう一度「12/24 TIME SET」ボタンを押すと「分」が点滅します。⊕ボタン(数字が加算)または⊖ボタン(数字が減算)を押して「分」を合わせてください。



④再度「12/24 TIME SET」ボタンを押すと時刻設定が完了します。



⑤時刻設定が完了したら、電池フタを閉めてください。

※⊕ボタンまたは⊖ボタンを長押しすると数字が早送りになります。  
※約15秒間ボタン操作がない場合、表示している時刻に確定します。

温湿度計について

電池を入れた後または測定場所を変えるなど環境が変化した場合は、正しい数値になるまでに30分間程度(初期設置時は1時間程度)かかります。

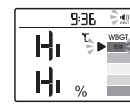
<注意レベルについて> ※詳細は裏面をご覧ください。

注意レベルは、現在の温度と湿度から自動的にWBGT指数を算出して、ほぼ安全・注意・警戒・嚴重警戒・危険の5段階に表示します。

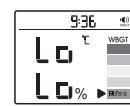
※WBGT(暑さ指数)とは…熱中症を予防することを目的として人体と外気との熱のやりとりに着目し、湿度・周辺の熱環境・気温の3つを取り入れた指標です。単位は気温と同じ摂氏(°C)で示されますが、気温とは異なります。

●現在の温度と湿度を表示します。

温度が55°Cより高い場合は「Hi」が表示されます。  
湿度が95%より高くなったときも同様です。



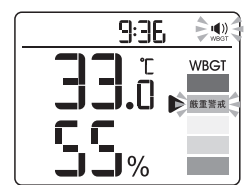
温度が-9.9°Cより低い場合は「Lo」が表示されます。  
湿度が30%より低くなったときも同様です。



●注意レベルが「嚴重警戒」・「危険」に達すると警告アラームマークが点滅し、警告アラームが鳴ります。

※警告アラーム設定がONの場合のみ。

警告アラームは注意レベルが「警戒」・「注意」・「ほぼ安全」に変わるか、「警告アラームON/OFF」スイッチをタッチするまで鳴り続けます。警告アラームは5分ごとに約30秒間、計3回を1セットとして鳴ります。注意レベルが「嚴重警戒」の場合は2時間ごとに1セット、「危険」の場合は1時間ごとに1セット鳴ります。

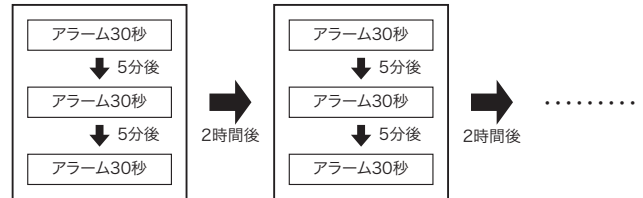


<警告アラーム音>

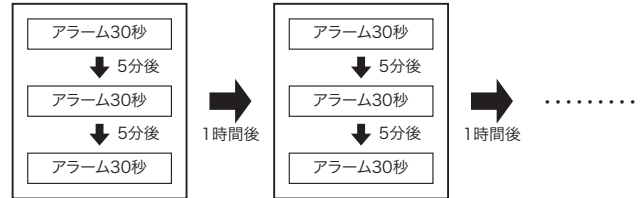
- ・嚴重警戒：ピー・ピー・ピー……
- ・危険：ビビビビ……

<警告アラームパターン>

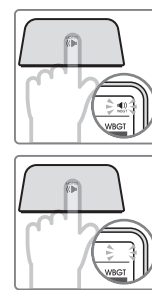
・嚴重警戒



・危険



※警告アラームは本体背面の「警告アラームON/OFF」スイッチを軽くタッチすると鳴りやみますが、警告アラームマークは点滅し続け、完全に設定が解除されたわけではありません。危険な状態が継続している場合は、警告アラームを止めても再度アラームが鳴ります。警告アラームの設定を解除するには、本体背面の「警告アラームON/OFF」スイッチを約3秒間タッチして、警告アラームマークが消えたことを確認してください。

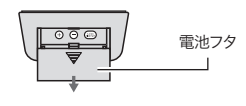


電池の交換方法

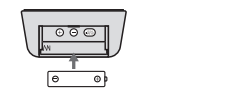
電池が消耗すると表示が薄くなるなど正常に動作しなくなりますので、新しい電池と交換してください。

※電池を入れた際に約1秒間、電子音が鳴ります。

①本体底面の電池フタを外して古い電池を取り出してください。



②単4形乾電池1本をを⊕⊖の向きに注意して入れ、電池フタを元通りにしっかりと閉めてください。



裏面へつづく

【注意レベルについて】

注意レベルは、現在の温度と湿度から自動的にWBGT指数を算出して、ほぼ安全・注意・警戒・嚴重警戒・危険の5段階に表示します。

※WBGT(暑さ指数)とは…熱中症を予防することを目的として人体と外気との熱のやりとりに着目し、湿度・周辺の熱環境・気温の3つを取り入れた指標です。単位は気温と同じ摂氏度(°C)で示されますが、気温とは異なります。

注意レベルとWBGT指数

危 険	WBGT指数31°C以上
嚴重警戒	WBGT指数28~30°C
警 戒	WBGT指数25~27°C
注 意	WBGT指数21~24°C
ほ ぼ 安 全	WBGT指数20°C以下

		相 対 湿 度 ( % )																
		20	25	30	35	40	45	50	55	60	65	70	75	80	85	90	95	100
気 温 ( ° C )	40	29	30	31	32	33	34	35	35	36	37	38	39	40	41	42	43	44
	39	28	29	30	31	32	33	34	35	35	36	37	38	39	40	41	42	43
	38	28	28	29	30	31	32	33	34	35	35	36	37	38	39	40	41	42
	37	27	28	29	29	30	31	32	33	34	35	35	36	37	38	39	40	41
	36	26	27	28	29	29	30	31	32	33	34	34	35	36	37	38	39	39
	35	25	26	27	28	29	29	30	31	32	33	33	34	35	36	37	38	38
	34	25	25	26	27	28	29	29	30	31	32	33	33	34	35	36	37	37
	33	24	25	25	26	27	28	28	29	30	31	32	32	33	34	35	35	36
	32	23	24	25	25	26	27	28	28	29	30	31	31	32	33	34	34	35
	31	22	23	24	24	25	26	27	27	28	29	30	30	31	32	33	33	34
	30	21	22	23	24	24	25	26	27	27	28	29	29	30	31	32	32	33
	29	21	21	22	23	24	24	25	26	26	27	28	29	29	30	31	31	32
	28	20	21	21	22	23	23	24	25	25	26	27	28	28	29	30	30	31
	27	19	20	21	21	22	23	23	24	25	25	26	27	27	28	29	29	30
	26	18	19	20	20	21	22	22	23	24	24	25	26	26	27	28	28	29
	25	18	18	19	20	20	21	22	22	23	23	24	25	25	26	27	27	28
	24	17	18	18	19	19	20	21	21	22	22	23	24	24	25	26	26	27
23	16	17	17	18	19	19	20	20	21	22	22	23	23	24	25	25	26	
22	15	16	17	17	18	18	19	19	20	21	21	22	22	23	24	24	25	
21	15	15	16	16	17	17	18	19	19	20	20	21	21	22	23	23	24	

WBGTと気温、湿度との関係

(出典:日本生気象学会「日常生活における熱中症予防指針」Ver.3)

【使用上のご注意】

- ・本製品は防滴仕様ではありません。濡れた手でのご使用は避けてください。
- ・直射日光や雨などが当たる場所、極端に低温・高温・湿気の多い場所でご使用・保管はしないでください。
- ・本製品に強い衝撃を与えないでください。
- ・本製品の分解・改造はしないでください。
- ・本製品は乳幼児の手の届かない安全な場所に保管してください。
- ・電池が消耗したときは新しい電池と交換してください。
- ・使用推奨期間内の電池を使用してください。
- ・電池は⊕⊖の向きを正しくセットしてください。
- ・長時間ご使用にならないときは、液漏れの原因となりますので電池を取り出して保管してください。
- ・使い切った電池はすぐに取り出してください。
- ・電池は乳幼児の手の届かない安全な場所に保管してください。万一、電池を飲み込んだ場合は直ちに医師に相談してください。
- ・廃棄の際は、各地方自治体の廃棄区分に従ってください。
- ・万一、当社の製造上の原因による品質不良が発生した場合は新しい製品とお取り替え致します。それ以外の責任は負いません。(当社保証規定によりお買い上げ日から1年以内)

【製品仕様】

製 品 型 番	D003	
表 示 方 法	液晶表示	
表 示 内 容	時 計	12時間/24時間切り替え表示
	温 度	-9.9~55.0°C(0.1°C単位) ※測定範囲外はHi/Lo表示
	湿 度	30~95%(1%単位) ※測定範囲外はHi/Lo表示
	熱中症指数	5段階表示(WBGT)
精 度	時 計	平均月差±30秒以内(常温時)
	温 度	±1°C以内(5~40°C) ※左記以外±1.5°C以内
	湿 度	±5%以内(40~80%) ※左記以外±10%以内
表 示 周 期	約30秒間に1回(温度・湿度)	
警 告 ア ラ ー ム 音 量	約60dB(距離50cmの場合)	
使 用 電 池	単4形乾電池×1本(テスト用付属)	
電 池 寿 命	約1年間(通常使用の場合)	
本 体 寸 法	約W79×H68×D38mm	
本 体 質 量	約72g(電池含む)	

※数値は当社測定値(一部除く)になります。  
 ※電池寿命は目安であり、使用頻度により異なります。  
 ※付属の電池はテスト用として工場出荷時より付いていますので、寿命が短い場合があります。  
 ※商品の仕様および外観などは商品改良のため、予告なく変更することがありますのでご了承ください。