

レディースシェーバー

安全上のご注意

人への危害、財産の損害を防止するため、必ずお守り頂くことを説明しています。

■誤った使い方をしたときに生じる危害や損害の程度を説明しています。

警告 死亡や重傷を負うおそれがある内容を示します。

注意 人が傷害を負う危険および物的損害の発生が想定される内容を示します。

■お守り頂く内容を次の図記号で説明しています。

禁止事項を明記してあります。

必ず守る行為を明記してあります。指示通りに行ってください。

警告

必ず守る ●異常、故障時には直ちに使用を中止してください。そのまま使用すると火災、感電、けがのおそれがあります。

禁止 ●乳幼児の手の届くところに置かないでください。付属品や取りはずしのできる部品などの誤飲による事故やトラブルのおそれがあります。

注意

禁止 ●肌に刃を強く押し付けかないでください。肌を傷付ける原因になります。

●外刃は強く押さえないでください。また、使用時に指・爪に外刃を当てないでください。外刃が破損・変形して肌を傷付ける原因になります。

●内刃の刃部は手で触らないでください。けがや事故の原因になります。

●次のような方は使用しないでください。
・アレルギー体質の方、肌の敏感な方や弱い方
・過度の日焼け、ニキビや吹き出物など肌にトラブルがある方
肌を傷付ける原因になります。

●家族や他人との共用はしないでください。感染、炎症のおそれがあります。

注意

禁止

●水中に沈めての洗浄はしないでください。故障の原因になります。

●充電式乾電池・オキシライド乾電池を使用しないでください。故障の原因になります。

●本体を落としたり、強い衝撃を与えないでください。故障、けがの原因になります。

●分解・改造などはしないでください。故障、けがの原因になります。

●ご使用前に刃の破損や変形がないか確認してください。破損や変形をしている状態で使用すると肌を傷付ける原因になります。

●アシ・ウデ・ワキ・ビキニラインのシェービング以外の目的（頭髪など）には使用しないでください。外刃が破損・変形して肌を傷付ける原因になります。

●周囲に人がいるときは、不意の動作に注意してください。けがの原因になります。

●使用後、肌に異常があらわれた場合は直ちに使用を中止し、皮膚科専門医に相談してください。そのまま使用を続けると症状が悪化するおそれがあります。

必ず守る

●乾電池の出し入れのときは、刃を持って電池カバーを取りはずさないでください。故障、けがの原因になります。

●長時間使用しないときは、乾電池を取り出しておいてください。

●使用推奨期間内の乾電池を使用してください。

●乾電池は⊕ ⊖極を確かめ、正しく入れてください。

●電池の交換の際は、古くなった電池と新しい電池を混ぜたり、異種の電池を組み合わせて使用しないでください。

●使い切った乾電池は、すぐに取り出してください。

乾電池の発熱、破損、液漏れによるけがや、周囲汚損の原因になります。

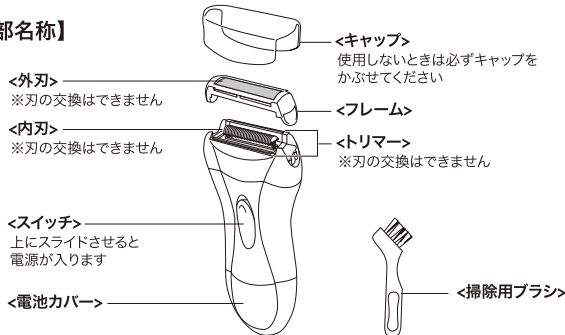
●電池は乳幼児の手の届かない安全な場所に保管してください。

●万一、電池を飲み込んだ場合は直ちに医師に相談してください。誤飲による事故やトラブルのおそれがあります。

取扱説明書

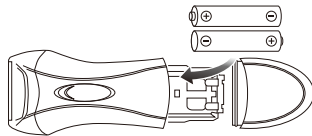
この度は当社製品をお買い求め頂き、誠にありがとうございます。ご使用前に必ず本取扱説明書をお読みの上、正しくご使用ください。お読みになった後は、必要なときいつでもご覧頂ける場所に、大切に保管してください。

【各部名称】



【電池の入れ方】

1. 本体から電池カバーを外します。
 2. 単3形乾電池2本を図の向きで入れ、電池カバーをはめます。
- ※必ず電源を切った状態で行ってください。
※本体が濡れた状態で電池カバーを外さないでください。
※乾電池は⊕ ⊖の向きを確認の上、正しく入れてください。



【ご使用方法】

1. 本体からキャップを外します。
2. 外刃に破損や変形がないかを確認します。
3. スイッチを上スライドさせ電源を入れます。
4. 皮フを伸ばしながら、刃面を浮かさないように軽く密着させ、ゆっくりと逆剃りで滑らせるように剃ります。



〈石けん剃りをする場合〉

石けんをよく泡立てて剃ると肌のすべりもよく、より短く剃れます。
※シェービングクリーム、栄養クリーム、乳液は使わないでください。刃の目詰まりの原因となります。
※使用後は刃のまわりに石けんが残ることがありますので、ブラシを使用して水またはぬるま湯で掃除をしてください。

〈石けん剃りをしない場合〉

肌が湿っているとすべりが悪く、剃り残しの原因になるので、汗をよくふき取ってから使用してください。
※ワキはボディパウダーを使用すると滑りがよくなります。
※石けんを使わない場合は3回に1回の割合で、水洗いかブラシ掃除をしてください。

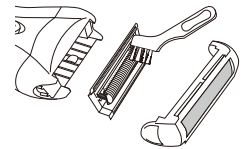
※初めてお使いになる方は、軽く肌にあて少しずつ試しながらご使用ください。

※デオドラント剤を使った場合は、お手入れごとに水洗いをしてください。刃のサビの原因になります。
※使用後または携帯時には外刃の損傷を防ぐため、キャップを必ず取り付けてください。

【お手入れ方法】 ※必ず電源を切った状態で行ってください。

〈ブラシ掃除の場合〉

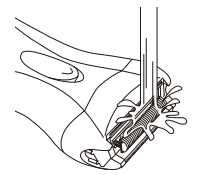
1. 本体をしっかりと押さえながら、フレームを取り外します。
2. 内刃をまっすぐ引っ張って外し、各部をブラシで掃除します。
※取り外しの際は刃でケガなどしないように十分にご注意ください。



〈水洗いの場合〉

※本体を水中に沈めての洗浄はしないでください。故障の原因となります。

1. 本体をしっかりと押さえながら、フレームを取り外します。
※取り外しの際は刃でケガなどしないように十分にご注意ください。
2. 水またはぬるま湯の流水で刃部を洗い流します。
3. フレームを取り付けて水滴をふき取り、キャップをせずに乾燥させてください。



【使用上のご注意】

- 周囲に人がいるときは、不意の動作に注意してください。守らないとケガの原因になります。
- ドライヤーやファンヒーターなどで本体を乾燥させないでください。部品の変形や故障の原因となります。
- 直射日光の当たる場所や高温になる場所には放置しないでください。
- 完全防水ではありませんので、水中に沈めての使用はしないでください。
- ほこりの多い所や砂地のような場所では使用しないでください。
- 本体のお手入れは柔らかい布で乾拭きしてください。洗剤などのご使用は変質や故障の原因となります。
- 廃棄の際は、各地方自治体の廃棄区分に従ってください。
- 万一、当社の製造上の原因による品質不良が発生した場合は新しい製品とお取り替え致します。それ以外の責任は負い兼ねます。(当社保証規定によりお買い上げ日から1年以内)

【製品仕様】

製品型番	CH108PK
電源	単3形乾電池×2本(別売) [推奨電池：単3形アルカリ乾電池]
電池持続期間	約4ヶ月(3日に1回5分間使用した場合 / アルカリ乾電池使用時)
防水仕様	IPX4
本体寸法	約 W55×H146×D30mm(本体のみ)
本体質量	約105g(電池含まず)
付属品	掃除用ブラシ

※数値は当社測定値(一部除く)になります。

※電池持続期間(電池寿命)は目安であり、使用頻度により異なります。

※商品の仕様および外観などは商品改良のため、予告なく変更することがありますのでご了承ください。