

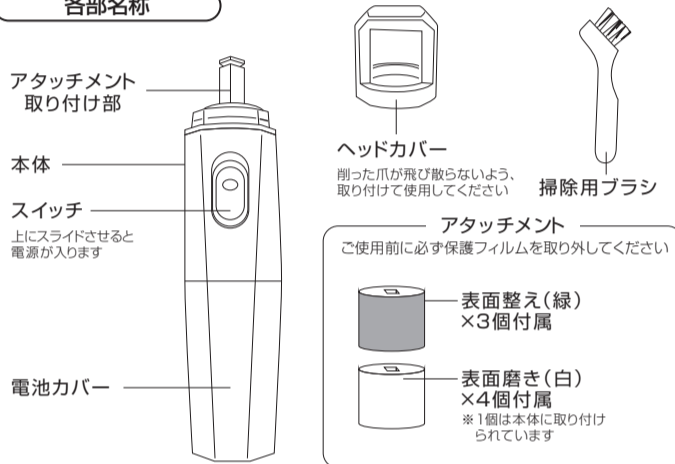
ネイルポリッシャー

取扱い上のご注意

△ 使用上のご注意

- 必ず「安全上のご注意」をお読みになってからご使用ください。
- ご使用前に必ずアタッチメントの状態(破損、変形など)を確認してください。
- 使用中に異常を感じたり故障したときは、直ちに使用を中止してください。
- 周囲に人がいるときは、不意の動作に注意してください。
- 防水仕様ではありませんので、水のかかる場所や濡れた手で使用しないでください。
- 直射日光の当たる場所や高温になる場所に放置しないでください。
- 強い衝撃を与えたり、分解・改造などしないでください。
- 長時間ご使用にならないときは、液漏れなどの原因になりますので、乾電池を取り出して保管してください。
- 乳幼児の手の届くところに置かないでください。
- 充電式乾電池・オキシライド乾電池を使用しないでください。故障の原因になります。

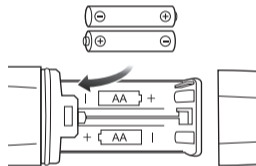
各部名称



●製品型番：CH404 ●セット内容：表面整え×3個、表面磨き×5個

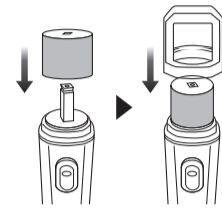
乾電池の入れ方

1. 本体から電池カバーを外します。
 2. 単3形乾電池2本を図の向きで入れ、電池カバーをはめます。
- ※必ず電源を切った状態で行ってください。
※乾電池は⊕の向きを確認のうえ、正しく入れてください。



ご使用方法

1. ヘッドカバーを外し、用途に合わせたアタッチメントを本体に取り付けます。
※必ずアタッチメントの保護フィルムを取り外してください。
2. ヘッドカバーの窓が正面側にくるように取り付けます。
3. 本体の電源を入れてアタッチメントを爪にあて、爪のお手入れをします。

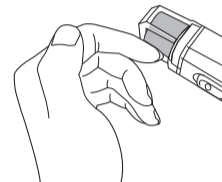


■表面整え(緑)

爪の表面の凹凸をなめらかにする
アタッチメントのヤスリ部分を爪の表面全体にあて、凹凸がなくなる程度に磨きます。

■表面磨き(白)

仕上げとして爪の表面にツヤを出す
アタッチメントのヤスリ部分を爪の表面全体にあて、まんべんなく磨きます。
※表面整えが十分でないとき、爪に輝きが出にくいことがあります。



- 注意**
- 使用後は必ず電源を切ってください。
 - 爪を削りすぎたり、磨きすぎたりしないでください。爪のうすい方は特にご注意ください。
 - 爪の表面を磨くときは、アタッチメントを同一箇所にあて続けしないでください。熱く感じる場合があります。
 - ヤスリの同じ箇所を磨いていると、その部分のみヤスリの効果が落ちてきます。ヤスリ全体に爪をあてるようにしたり、定期的にヤスリの上下を入れ替えてご使用ください。



お手入れ方法

<本体>
柔らかい布で乾拭きしてください。洗剤などのご使用は変質や故障の原因となります。
※必ず電源を切った状態で行ってください。
※絶対に水洗いはしないでください。

<アタッチメント>
本体から取り外し、付属の掃除用ブラシで軽く汚れを落とした後、柔らかい布で乾拭きしてください。
※アタッチメントは消耗品です。使用感が悪く感じられたら交換してください。

<ヘッドカバー>
柔らかい布で乾拭きしてください。

製品仕様

- 製品型番：CH404PK
 - 使用電池：単3形乾電池×2本(別売) [推奨電池:単3形アルカリ乾電池]
 - 電池寿命：約20回(1回10分間使用の場合/アルカリ乾電池使用時)
 - アタッチメント寿命：約4回(1回で10本の指に5分間使用した場合)/個
 - 本体寸法：約 W34×H152×D32mm(ヘッドカバー装着時)
 - 本体質量：約103g(ヘッドカバー・アタッチメント装着時 ※電池含まず)
 - 付属品：アタッチメント(表面整え×3個、表面磨き×4個)、ヘッドカバー、掃除用ブラシ
- ※数値は当社測定値(一部除く)になります。
※電池寿命、アタッチメント寿命は目安であり、使用頻度・時間により異なります。
※商品の仕様および外観などは商品改良のため、予告なく変更することがありますのでご了承ください。

保証書

品名	ネイルポリッシャー		
型名	CH404PK		
お客様	様		
ご住所	□□□-□□□□		
電話			
電子メールアドレス			
保証期間	1年 期間(お買い上げの日から)		
	お買い上げ日	年	月 日

※本保証書にご記入いただいた個人情報は、ご相談、修理対応に利用させていただきます。お客様の個人情報は適切に管理し、お客様の承諾を得た場合、正当な理由がある場合を除き、第三者へ開示いたしません。

無料保証規定

1. 正常な使用状態(取扱い上のご注意、本体貼付ラベルなどの注意書に従った使用状態)で故障した場合にはお買い上げの販売店または弊社商品お問い合わせセンターが無料修理をさせていただきます。弊社の判断により製品を交換させていただきますことがありますのであらかじめご了承ください。
2. 保証期間内に故障して無料修理をお受けになる場合には、お買い上げの販売店に製品と本書をご持参ご提示の上、お申し付けください。
3. ご贈答、ご転居などで本保証書に記入してあるお買い上げの販売店に修理をご依頼になれない場合には、弊社商品お問い合わせセンターにご相談ください。
4. 保証期間内でも次の場合は有料とさせていただきます。
 - (1) 本書のご提示がない場合
 - (2) 本書にお買い上げの年月日、お客様名、お買い上げの販売店名のご記入がない場合、および本書の字句を書き替えられた場合

この保証書は、本書記載内容で無料修理を行うことをお約束するものです。お買い上げの日から左記期間中に故障が発生した場合は、お買い上げの販売店または、弊社商品お問い合わせセンターに修理をお申し付けください。

販売店
店名
住所
電話
電子メールアドレス
メモ

※この保証書は本書に明示した期間、条件のもとにおいて無料修理をお約束するものです。従ってこの保証書によってお客様の法律上の権利を制限するものではありませんので、保証期間経過後の修理などについてご不明の場合は、お買い上げの販売店、または弊社商品お問い合わせセンターにお問い合わせください。

- (3) 使用上の誤り、他の機器から受けた障害または不当な修理や改造による故障および損傷
 - (4) お買い上げ後の取り付け場所の移設、輸送、落下などによる故障および損傷
 - (5) 火災、地震、風水害、落雷、その他の天変地異、公害、塩害、異常電圧などによる故障および損傷
 - (6) 消耗した部品の交換
 - (7) 一般家庭用以外に使用された場合の故障および損傷
5. 付属品・消耗品は保証対象外とさせていただきます。
6. 本書は日本国内においてのみ有効です。
This warranty is valid only in Japan.
7. 本書は再発行致しませんので大切に保管してください。

YAZAWA
株式会社 ヤザワコーポレーション
商品お問い合わせセンター
TEL 03-5812-1051
http://www.yazawa.co.jp