

K 乾電池式クリップライト 取扱い上のご注意

size:A4

保存用

取扱い上のご注意










〔安全のためご使用前に必ずお読みください〕

YAZAWA
株式会社 ヤザワコーポレーション
商品お問い合わせセンター
TEL 03 - 5812 - 1051
http://www.yazawa.co.jp

このたびは当社製品をお買い求め頂き誠にありがとうございます。本製品はご使用方法を誤ると事故、器具の破損の原因となり、危険が生じます。お客様の安全確保のため、ご使用前には必ず本書をお読みの上、正しくご使用ください。
■本書は必要ときにいつでもご覧頂ける場所に保管してください。

安全上のご注意

■取扱表示のご説明







- | | | | | |
|---|--|---|---|--|
|  警告
人が死亡または、重傷を負う可能性が想定される内容を示します。 |  禁止事項 |  強制
しなければならない行為を明記してあります。指示通りに行ってください。 |  火災のおそれあり |  ぬれ手禁止 |
|  注意
人が傷害を負う危険および物的損害の発生が想定される内容を示します。 |  触ってはいけない |  分解禁止 |  水ぬれ禁止 | |

 **設置場所について** 器具の取り付けは、下記に従い確実に行ってください。
(器具の取り付けに不備があると、火災、感電、落下によるけがの原因になります。)





-  **強制**
- クリップライトは、確実に固定できる場所を選んで取り付けください。
 - 右図のような不安定な取り付けは落下のおそれがあるため、絶対にしないでください。
 - ヘッド部分を被照体、壁、床などから離して設置してください。
- | | | | | | |
|---|---|---|--|---|--|
|  かりしろが少ない |  板厚が薄い |  板厚が厚い |  丸パイプ |  下側からの設置 |  平らでないところ |
|---|---|---|--|---|--|

■ご使用にあたって

警告

- | | |
|--|--|
| <p> 強制</p> <ul style="list-style-type: none"> ●異常・故障時には直ちに使用を中止し、乾電池を抜いてください。(火災・感電の原因になります。) ●〈異常・故障例〉 ●・本製品から煙、異臭が発生した ●上記の場合は、速やかに使用を中止し、お買い上げの販売店または弊社商品お問い合わせセンターにご相談ください。 <hr/> <ul style="list-style-type: none"> ●本製品に布や紙など燃えやすいものを被せたり、燃えやすいものを近くに置いたりしないでください。(火災の原因になります。) ●不安定な場所での使用はしないでください。(火災の原因になります。) <p> 注意</p> <ul style="list-style-type: none"> ●器具を取り付け面、壁面に接触したまま使用しないでください。(火災の原因になります。) ●本製品の隙間に金属物などを差し込まないでください。(火災、感電の原因になります。) <p> 禁止</p> <ul style="list-style-type: none"> ●濡れた手で本製品に触れないでください。(感電の原因になります。) | <p> 禁止</p> <ul style="list-style-type: none"> ●光源から放たれる光を見続けると目を痛めるおそれがあります。直視しないでください。(目を痛め、けがの原因になります。) ●不安定な場所や振動の激しい場所では使用しないでください。(落下の原因になります。) ●光源に割れやヒビがある場合は、絶対に点灯しないでください。(感電やけがの原因になります。) ●乳幼児やペットなどが触れる可能性のある場所には設置しないでください。(感電やけがの原因になります。) <hr/> <p> 禁止</p> <ul style="list-style-type: none"> ●LEDの交換はできません。器具の分解、改造、部品の変更、器具や光源への着色などしないでください。(感電、漏電、事故の原因になります。) <hr/> <p> 禁止</p> <ul style="list-style-type: none"> ●本製品は防水仕様ではありません。水のかかる場所、湿気の多い場所での使用はしないでください。また、水など液体をかけないでください。(感電、故障の原因になります。) |
|--|--|

注意

- | | |
|---|--|
| <p> 強制</p> <ul style="list-style-type: none"> ●本製品と被照射面との距離は30cm以上離してご使用ください。(火災、被照射物の変色、変形の原因になります。) <p> 注意</p> <ul style="list-style-type: none"> ●本製品の側に温度の高くなるストーブや、発熱体を設置しないでください。(火災、変形、故障の原因になります。) <p> 禁止</p> <ul style="list-style-type: none"> ●点灯中および消灯直後の器具や光源は高温になっていますので触らないでください。(やけどの原因になります。) | <p> 禁止</p> <ul style="list-style-type: none"> ●本製品は周囲温度約5℃～35℃以外では使用しないでください。(故障の原因になります。) ●高温多湿な場所や、直射日光が当たる場所に置かないでください。(本製品の変色、変形、故障の原因になります。) ●本製品は屋内専用です。屋外では使用しないでください。(絶縁不良、感電の原因になります。) ●本製品の移動や設置時に指をはさまないようにしてください。(けがの原因になります。) |
|---|--|

■乾電池のご使用について

- 使用推奨期間内の乾電池を使用してください。
- 乾電池は ⊕ ⊖ の向きを正しくセットしてください。
- 乾電池の交換の際は、古くなった電池と新しい電池を混ぜたり異種の電池を組み合わせず使用しないでください。
- 使い切った乾電池は、すぐに取り出してください。
- 長時間(1ヶ月以上)使用しないときは、乾電池またはACアダプターを取り外して保管してください。
- オキシライド乾電池を使用しないでください。

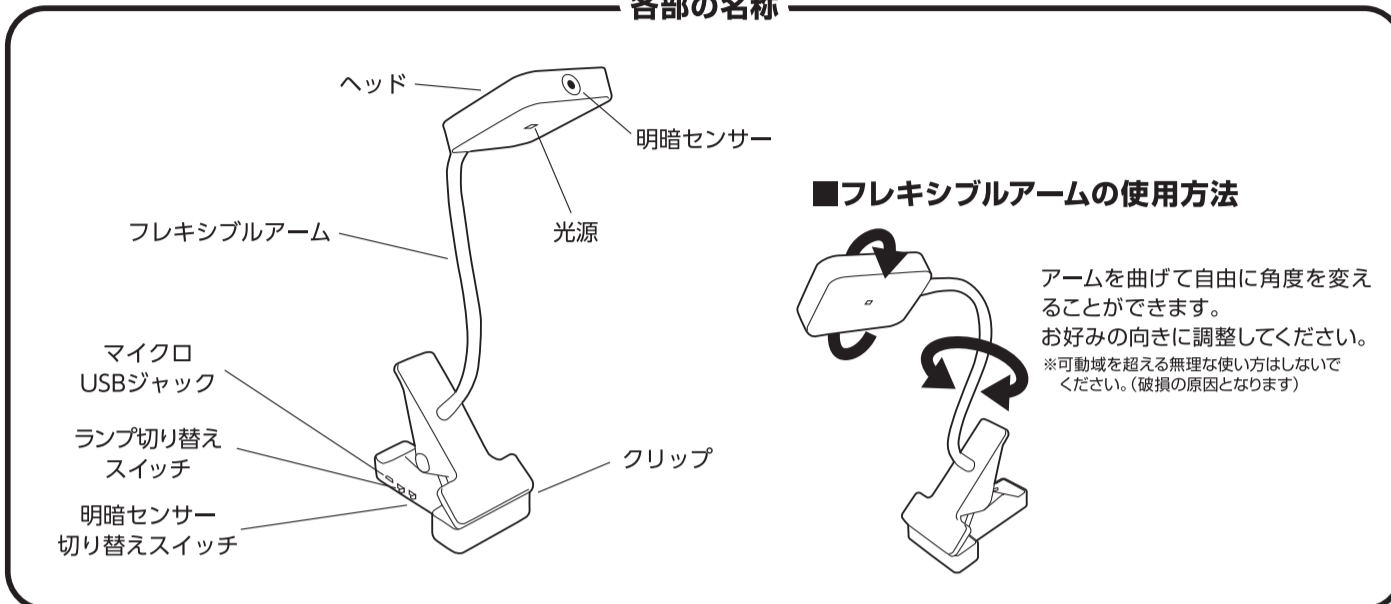
■ACアダプター(別売)をお使いの場合

- ACアダプターをお使いの際は、必ず乾電池を抜いてお使いください。(故障、発熱の原因となります。)
- 器具の定格電圧以外の電圧で使用しないでください。(光源の短寿命および火災、器具の加熱などの原因になります。)
- ACアダプター(別売)をご使用の際は、マイクロUSBアダプターをご使用ください。

■お手入れについて

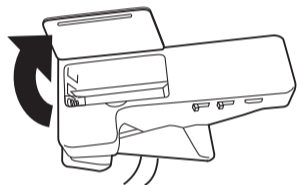
- 明るく安全にご使用頂くために、定期的な清掃と点検をしてください。
- お手入れの際は、電源を切り、乾電池またはACアダプターを外して行ってください。
- 本製品の汚れは柔らかい布でふき取ってください。汚れが落ちにくい場合は中性洗剤を柔らかい布に含ませてよく絞ってから軽くふき取ってください。
- シンナーやベンジンなど揮発性の薬品やカビ取り剤、殺虫剤などのスプレー、クレンザーなどは使用しないでください。付いたときは、すぐにふき取ってください。
- 本製品を丸ごと水洗いなどされると、感電、故障、サビの発生などの原因になりますので行わないでください。

各部の名称

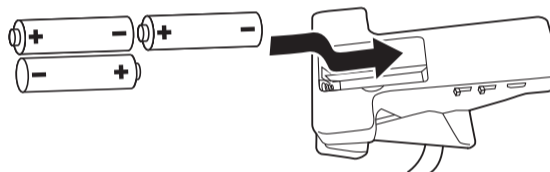


電池の入れ方・点灯方法

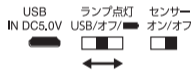
- 1** 電池カバーを矢印の方向に引き上げ外します。



- 2** 単4形乾電池×3本を ⊕ ⊖ 表示通りに正しくセットし、電池カバーを元通り確実に閉めてください。



点灯方法 ● 通常点灯時



1. 明暗センサー切り替えスイッチをオフにします。
2. ● 乾電池で使用する場合
乾電池を正しくセットし、ランプ切り替えスイッチを「■」マーク(乾電池マーク)に合わせると点灯します。
● ACアダプター(別売)で使用する場合
本体にセットされている乾電池を全て抜き取ってください。マイクロUSBジャックにACアダプター(別売)を差し込み、ランプ切り替えスイッチを「USB」に合わせると点灯します。
3. ランプ点灯切り替えスイッチを「オフ」に合わせると消灯します。

● 明暗センサー機能時



1. ランプ切り替えスイッチを「■」マーク(乾電池マーク)または「USB」に合わせた状態で明暗センサー切り替えスイッチをオンにします。周囲の明るさを感知し、暗くなると自動で点灯し、明るくなると自動的に消灯します。

※LEDの明るさや色にバラツキが出ることがあります。予めご了承ください。
 ※LEDの交換はできません。
 ※乾電池を入れた状態でACアダプター(別売)は使用できません。乾電池を抜いてご使用ください。
 ※ACアダプター(別売)をご使用の際は、マイクロUSBアダプターをご使用ください。

本体仕様			
型番	CLLD02WH	照度(30cm直下)	約100lux(センサーオフ時) 約95lux(センサーオン時)
光源	白色LED(交換不可)	センサー感知照度	点灯:約15lux以下 消灯:約40lux以上
定格入力	DC4.5V	本体寸法	ヘッド:約(W)55×(H)15×(D)70mm アーム長:約200mm クリップ:約(W)60×(H)95×(D)105mm
電源	1.単4形乾電池×3本(別売) 2.ACアダプター マイクロUSB(別売)		
電池寿命	連続点灯:約75時間(センサーオフ時) 約58時間(センサーオン時)	本体質量	約165g
色温度	約6000K	クリップくわえ幅	平行時 約30mm
器具光束	約23lm		
設計寿命	約40000時間		

※数値は当社測定値(一部除く)になります。
 ※設計寿命とは、LEDモジュールの寿命であり使用環境・使用方法により異なるため、この寿命を保証するものではありません。また、器具本体の寿命とは異なります。
 ※使用環境により、ラジオやテレビなどの各種音響/映像機器に雑音が入る場合があります。その場合は、本製品と各種機器を離してご使用ください。