

■本書は必要なときにいつでもご覧頂ける場所に保管してください。

# 取扱い上の注意

〔安全のためご使用前に必ずお読みください〕

保存用  
**YAZAWA**  
株式会社 ヤザワコーポレーション  
 商品お問い合わせセンター  
 TEL 03 - 5812 - 1051  
 http://www.yazawa.co.jp

このたびは当社製品をお買い求め頂き誠にありがとうございます。本製品はご使用方法を誤ると事故、器具の破損の原因となり、危険が生じます。お客様の安全確保のため、ご使用前には必ず本取扱説明書をお読みの上、正しくご使用ください。

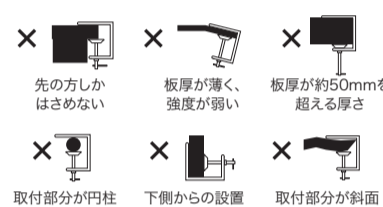
## 安全上のご注意

### ■取扱表示のご説明

- |  |   |  |   |
|--|---|--|---|
|  人が死亡または、重傷を負う可能性が想定される内容を示します。     |  禁止事項      |  しなければならない行為を明記してあります。指示通りに行ってください。 |  火災のおそれあり  |
|  人が傷害を負う危険および物的損害の発生が想定される内容を示します。 |  触ってはいけない |  分解禁止                              |  電源プラグを抜く |







### ▲ 設置場所について

- クランプは必ずくわえ幅の範囲内で、確実に固定できる場所を選んで取り付けてください。(くわえ幅の範囲内で器具の重量に耐えられる平らな板状の場所に限りです。)
- 安全のため、取り付け後可動させてゆりみがないか、ガタツキがないか再確認をしてください。また、クランプにゆりみがないか定期的に確認してください。落下し、破損・けがの原因になります。
- 右図のような不安定な取り付けは絶対にしないでください。落下し、破損・けがの原因になります。(クランプの締め付けにより設置面に傷がつく場合があるため、設置場所については十分ご検討の上、取り付けを行ってください。)








### ■ご使用にあたって

#### ▲ 警告

- |  |  |
|--|--|
| <p> <b>強制</b></p> <ul style="list-style-type: none"> <li>● 異常・故障時には直ちに使用を中止し、電源プラグを抜いてください。(火災・感電の原因になります。)</li> <li>● 異常・故障例                     <ul style="list-style-type: none"> <li>・本製品から煙、異臭が発生した</li> <li>・電源コードが傷んできた(芯線の露出、断線など)</li> </ul>                     上記の場合は、速やかに使用を中止し、お買い上げの販売店または弊社商品お問い合わせセンターにご相談ください。                 </li> <li>● 電源プラグは根元まで差し込んでください。また電源プラグにほこりなどがたまっていないか確認し、電源プラグを定期的に抜き、乾いた布で拭いてください。(湿気などで絶縁不良となり火災の原因になります)</li> <li>● 電源プラグの抜き差しは必ずプラグ本体を持って静かに行ってください。(電源コードを引っばるとコードを傷め火災、感電の原因になります。)</li> </ul> | <p> <b>火災のおそれあり</b></p> <ul style="list-style-type: none"> <li>● 本製品に布や紙など燃えやすいものを被せたり、燃えやすいものを近くに置いたりしないでください。(火災の原因になります。)</li> <li>● 不安定な場所での使用はしないでください。(火災の原因になります。)</li> <li>● コンセントの定格を越える状態で使用しないでください。(火災・感電の原因になります。)</li> <li>● 本製品の隙間に金属などを差し込まないでください。(火災、感電の原因になります。)</li> <li>● 本製品の定格電圧以外の電圧で使用しないでください。(火災、器具の過熱などの原因になります。)</li> </ul>  |
| <p> <b>禁止</b></p> <ul style="list-style-type: none"> <li>● 乳幼児、小さなお子様やペットなどが触れる可能性のある場所には設置しないでください。(感電やけがの原因になります。)</li> <li>● 本製品に割れやヒビがある場合は、絶対に点灯しないでください。(感電やけがの原因になります。)</li> <li>● 電源コードを引っばったり、ねじ曲げたりしないでください。特に移動時などに机、家具などと、壁、床との間に電源コードが挟まれないようご注意ください。(感電、漏電、事故の原因になります。)</li> </ul>  | <p> <b>感電の原因になります。</b></p> <ul style="list-style-type: none"> <li>● 濡れた手で本製品に触れないでください。(感電の原因になります。)</li> </ul> <p> <b>感電、漏電、事故の原因になります。</b></p> <ul style="list-style-type: none"> <li>● 本製品の分解、改造、部品の変更、器具や光源への着色などしないでください。(感電、漏電、事故の原因になります。)</li> </ul> <p> <b>感電、故障の原因になります。</b></p> <ul style="list-style-type: none"> <li>● 本製品は防水仕様ではありません。水のかかる場所、湿気の多い場所での使用はしないでください。また、水など液体をかけないでください。(感電、故障の原因になります。)</li> </ul> |

#### ▲ 注意

- |  |  |
|--|--|
| <p> <b>強制</b></p> <ul style="list-style-type: none"> <li>● 本製品と被照射面との距離は30cm以上離してご使用ください。(火災、被照射物の変色、変形の原因になります。)</li> </ul> <p> <b>火災、変形、故障の原因になります。</b></p> <ul style="list-style-type: none"> <li>● 本製品の側に温度の高くなるストーブや、発熱体を設置しないでください。(火災、変形、故障の原因になります。)</li> <li>● 電源コードを本体に巻きついたりしないでください。(火災、感電、コードの絶縁不良の原因になります。)</li> </ul> <p> <b>感電の原因になります。</b></p> <ul style="list-style-type: none"> <li>● お手入れの際は、電源プラグを抜いてください。(感電の原因になります。)</li> <li>● 本製品の移動時や器具を使用しないときは必ず電源プラグを抜いてください。(火災、火傷、故障の原因になります。)</li> </ul> | <p> <b>禁止</b></p> <ul style="list-style-type: none"> <li>● 本製品は周囲温度約5℃～35℃以外では使用しないでください。(故障の原因になります。)</li> <li>● 高温多湿な場所や、直射日光が当たる場所に置かないでください。(本製品の変色、変形、故障の原因になります。)</li> <li>● 本製品は屋内専用です。屋外では使用しないでください。(絶縁不良、感電の原因になります。)</li> <li>● 調光器やリモコン式点灯器などと併用しないでください。(故障、発熱などの原因になります。)</li> <li>● 本製品の移動や設置時に指をはさまないようにしてください。(けがの原因になります。)</li> <li>● 光源を直視しないでください。(目を痛め、けがの原因になります。)</li> </ul> <p> <b>やけどの原因になります。</b></p> <ul style="list-style-type: none"> <li>● 点灯中および消灯直後の器具や光源は高温になっていますので触らないでください。(やけどの原因になります。)</li> </ul> |
|--|--|

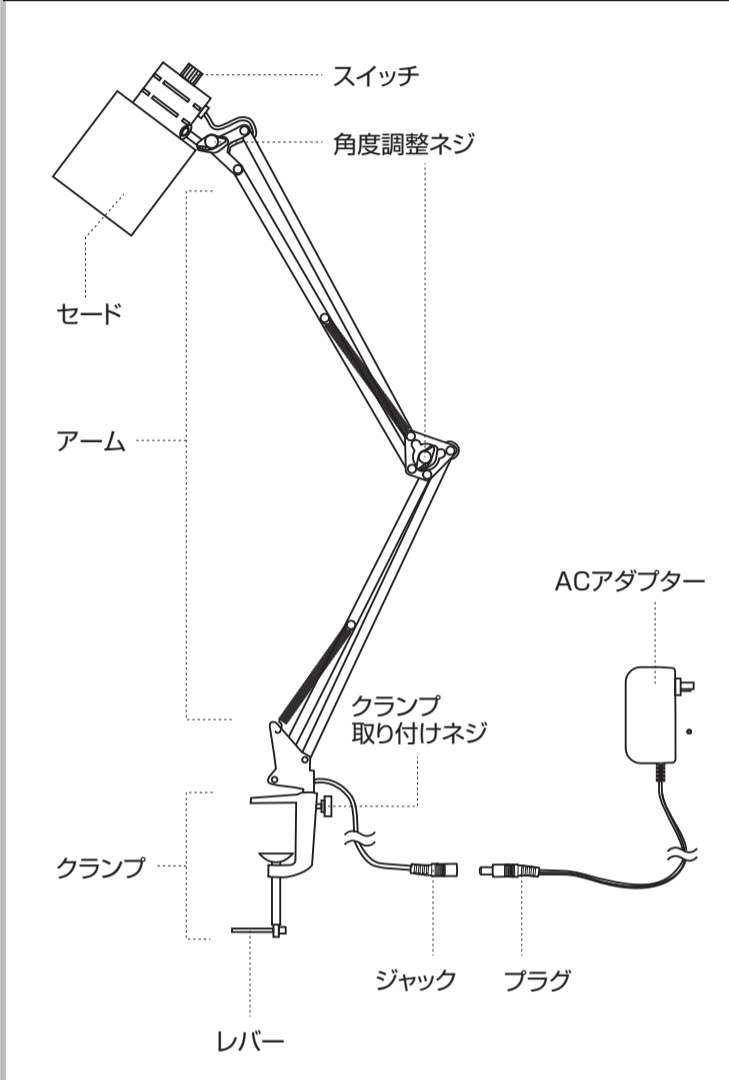
### ■お手入れについて

- 明るく安全にご使用して頂くために、定期的な清掃と点検をしてください。
- お手入れの際には、電源を切り、光源および器具が完全に冷えてから行ってください。
- 本製品の汚れは柔らかい布でふき取ってください。汚れが落ちにくい場合は中性洗剤を柔らかい布に含ませてよく絞ってから軽くふき取ってください。
- シンナーやベンジンなど揮発性の薬品やカビ取り剤、殺虫剤などのスプレー、クレンザーなどは使用しないでください。付いたときは、すぐにふき取ってください。
- 本製品を丸ごと水洗いなどされると、感電、故障、サビの発生などの原因になりますので行わないでください。

裏面につづく

## ご使用方法

### 各部名称



### 仕様

#### 本体仕様

型番	CCLE09D14WH
光源	白色LED(交換不可)
定格消費電力	9W
定格入力	DC27V
色温度	約6000K
光源光束	約780lm
器具光束	約500lm
照度(30cm直下)	約1750lux
設計寿命	約40000時間
コード長	約1.8m(ACアダプターを含む)
本体寸法	セード:約(φ)105×135mm アーム:約750mm クランプ:約80mm
クランプくわえ幅	約10～50mm
本体質量	約810g(ACアダプターを含む)
付属品	ACアダプター

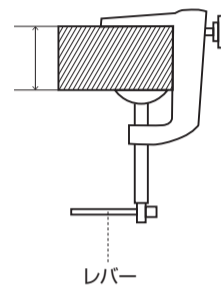
#### アダプター仕様

定格出力	DC18-32V 260mA
定格電圧	AC100-240V
定格周波数	50/60Hz

※設計寿命とは、LEDモジュールの寿命であり使用環境・使用方法により異なるため、この寿命を保証するものではありません。また、器具本体との寿命とは異なります。  
 ※ご使用環境により、ラジオやテレビなどの各種音響／映像機器に雑音が入る場合があります。その場合、本製品と各種機器を離してご使用ください。  
 ※セード可動時に、きしむような音がすることがあります。これは故障や、破損ではなく使用上は特に問題はありません。  
 ※商品の仕様および外観などは商品改良のため、予告なく変更することがありますのでご了承ください。  
 ※万一、当社の製品上の原因になる品質不良が発生した場合は新しい製品とお取り替え致します。それ以外の責任は負いません。

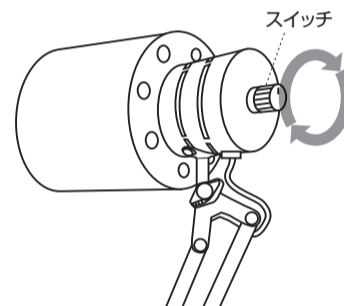
### クランプ設置方法

約10mm  
から  
約50mm  
まで



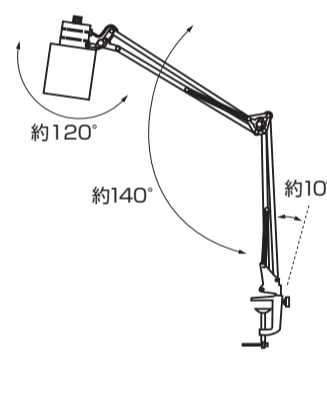
- ①レバーを逆時計回りに回してゆるめます。
  - ②設置場所にクランプを奥までしっかりと差し込み、レバーを時計回りに回して固定します。
- ※クランプは必ずくわえ幅の範囲内で、確実に固定できる場所を選んで取り付けください。(くわえ幅の範囲内で器具の重量に耐えられる平らな板状の場所に限りです。)  
 ※クランプの締め付けにより設置面に傷がつく場合があるため、設置場所については十分ご検討の上、取り付けを行ってください。

### 点灯・消灯方法



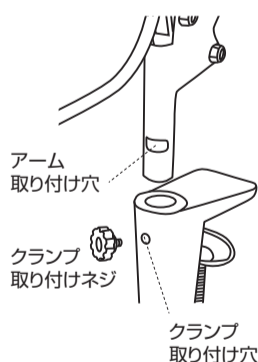
- スイッチを時計回りに回転させ、点灯・消灯を行います。
- ※逆時計回りに回しても消灯できませんのでご注意ください。  
 ※LEDには明るさや色にバラツキが出ることがあります。予めご了承ください。  
 ※LEDの交換はできません。

### アーム可動範囲



- ※可動部は可動範囲以上に動かさないでください。転倒およびアーム部の破損の原因になります。
- ※角度調整ネジの固定位置によりセードの可動範囲が異なる場合があります。

### 本体取り付け方法



- ①クランプ取り付けネジを逆時計回りに回して外します。
  - ②クランプにアームを差し込み、アーム取り付け穴とクランプ取り付け穴を合わせます。
  - ③クランプ取り付けネジを時計回りに回して固定します。
- ※本製品を移動および持ち運ぶ際には、必ず本体をクランプから取り外して行ってください。