

取扱い上のご注意

【安全のためご使用前に必ずお読みください】











保存用

YAZAWA
株式会社 ヤザワコーポレーション
商品お問い合わせセンター
TEL 03-5812-1051
http://www.yazawa.co.jp




このたびは当社製品をお買い求めいただき誠にありがとうございます。本製品はご使用方法を誤ると事故、器具の破損の原因となり、危険が生じます。お客様の安全確保のため、ご使用前には必ず本書をお読みの上、正しくご使用ください。
■本書は必要とときにいつでもご覧いただける場所に保管してください。

安全上のご注意

■取扱表示のご説明

- | | | | | |
|---|--|--|--|---|
|  人が死亡または、重傷を負う可能性が想定される内容を示します。 |  禁止事項 |  しなければならない行為を明記してあります。指示通りに行ってください。 |  火災のおそれあり |  めれ手禁止 |
|  人が傷害を負う危険および物的損害の発生が想定される内容を示します。 |  触ってはいけない |  分解禁止 |  電源プラグを抜く |  水ぬれ禁止 |


■設置場所について

- | | | |
|--|---|---|
|  警告 | <ul style="list-style-type: none"> ●水平で安定している場所を選び設置してください。(火災、けがの原因になります。) ●可燃物の近くや水・湿気の多いところでは使用しないでください。(事故の原因になります。) ●セード部分を被照体、壁、床などから離してご使用ください。(火災の原因になります。) ●振動の激しい場所では使用しないでください。(落下の原因になります。) |  水平でない場所
 台の端など不安定な場所 |
|--|---|---|






■ご使用上の注意

- | | | | |
|--|--|---|--|
|  警告 |  ランプは器具に表示されているものをご使用ください。(火災の原因になります。) |  電源コードやプラグを傷つけたり、加工したり、熱器具に近づけたり、無理に曲げたり、ねじったり、引っ張ったり、重い物をのせたり、束ねたりしないでください。(傷んだまま使用すると、火災、感電、漏電の原因になります。) | |
| |  器具に布や紙など燃えやすいものを被せたり、燃えやすいものを近くに置いたりしないでください。(火災の原因になります。) | | |
| |  器具の分解、改造、部品の変更、器具やランプへの着色などしないでください。(感電、漏電、事故の原因になります。) | |  電源プラグは根元まで差し込んでください。また電源プラグにほこりなどがたまっていないか確認し、電源プラグを定期的に抜き、乾いた布で拭いてください。(湿気などで絶縁不良となり火災のおそれがあります。) |
| |  水のかかる場所、湿気の多い場所での使用はしないでください。また、水など液体をかけないでください。(感電、故障の原因になります。) | | |
| |  器具の隙間に金属物などを差し込まないでください。(火災、感電の原因になります。) | |  コンセントの定格を超える使い方をしないでください。(火災、感電の原因になります。) |
| |  乳幼児、小さなお子様やペットなどが触れる可能性のある場所には設置しないでください。(感電やけがの原因になります。) | |  濡れた手では電源プラグの抜き差しを行わないでください。(感電の原因になります。) |
| |  まくら元、ベッドでの使用はしないでください。(火災の原因になります。) | |  電源プラグの抜き差しは、必ずプラグ本体を持って静かに行ってください。(電源コードを引っばるとコードを傷め火災、感電の原因になります。) |
|  ランプに割れやヒビがある場合は、絶対に点灯しないでください。(感電やけがの原因になります。) |  器具の定格電圧以外の電圧で使用しないでください。(ランプの短寿命および火災、器具の過熱などの原因になります。) | | |
|  注意 |  お手入れの際は、電源プラグを抜いてください。(感電の原因になります。) |  本製品は周囲温度約5℃～35℃以外では使用しないでください。(故障の原因になります。) | |
| |  ランプから放たれる光を見続けると目を痛めるおそれがあります。直視しないようご注意ください。(目を痛め、けがの原因になります。) |  器具の側に温度の高くなるストーブや、発熱体を設置しないでください。(火災、変形、故障の原因になります。) | |
| |  電源コードを器具本体などに巻きつけたりしないでください。(火災、感電、コードの絶縁不良の原因になります。) |  器具の移動や設置時に指をはさまないようにしてください。(けがの原因になります。) | |
| |  器具と被照射面との距離は30cm以上離してご使用ください。(火災、被照射物の変色、変形の原因になります。) |  高温多湿な場所や、直射日光があたる場所に置かないでください。(本製品の変色、変形、故障の原因になります。) | |
| |  点灯中および消灯直後の器具やランプは、高温になっていますので触らないでください。(やけどの原因になります。) |  器具の移動時や器具を使用しないときは、必ず電源プラグを抜いてください。(火災、火傷、故障の原因になります。) | |
| |  本製品は屋内専用です。屋外では使用しないでください。(絶縁不良、感電の原因になります。) |  調光器やリモコン式点灯器などと併用しないでください。(故障、発熱などの原因になります。) | |

■下記の場合は速やかに使用を中止し、お買い上げの販売店、または弊社商品お問い合わせセンターにご相談ください。

- | | |
|--|--|
|  警告 | <ul style="list-style-type: none"> ●器具から煙、異臭が発生した ●電源コードが傷んできた(芯線の露出、断線など) |
|--|--|

■お手入れについて

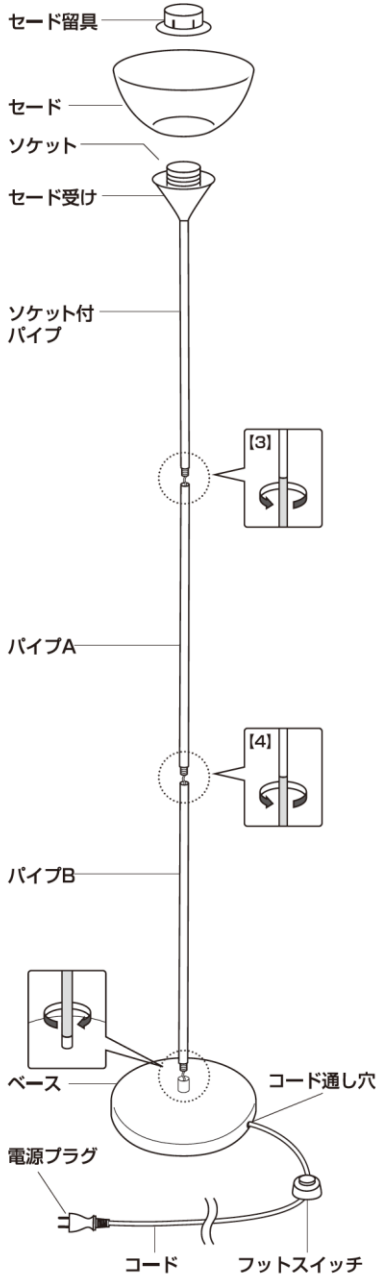
- | | |
|--|--|
|  明るく安全にご使用いただくために、定期的な清掃と点検をしてください。 |  シンナーやベンジンなど揮発性の薬品やカビ取り剤、殺虫剤などのスプレー、クレンザーなどは使用しないでください。 |
|  お手入れの際には、電源を切り、光源および器具が完全に冷えてから行ってください。 |  器具本体を水洗いなどされると、感電、故障、サビの発生などの原因になりますので行わないでください。 |
|  器具の汚れは柔らかい布でふき取ってください。汚れが落ちにくい場合は中性洗剤を柔らかい布に含ませて、よく絞ってから軽くふき取ってください。 | |

※説明の図は製品と一部異なる場合があります。

安全のため、取り付け・取り外しの際には電源を切ってください。

各部の名称

電源コードを下に引きながら、上から順にポールを連結する。



各部のゆるみやガタつきがないか確認してからお使いください。

ランプは付属しておりません。

口金E26、消費電力60Wまでのランプをご使用ください。

使用可能ランプ

- ・LEDランプ
- ・電球型蛍光灯
- ・白熱電球(100V60Wまで)

※ランプの大きさ、形状により取り付けられない場合があります。

組み立て方法

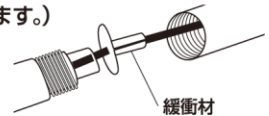


注意

- ・パイプの接続する順番は必ず下記の順番で行ってください。(順番を間違えると電源コードを傷め、感電・火災の原因となります。)
- ・器具およびランプの取り付けや取り外しの際は必ず電源を切り、器具およびランプが完全に冷めた状態で行ってください。(火災、やけど、感電のおそれがあります。)

[1] セード・ソケット付パイプ・パイプA・パイプB・ベースを箱から取り出してください。(セード以外の全てのパーツは導線で繋がっています。)

※各パイプにコードを傷つけないように、緩衝材が付いています。緩衝材を外してから下記の手順で組み立ててください。

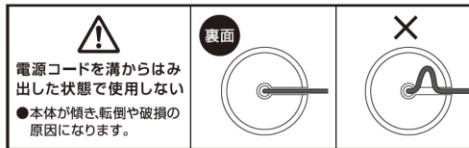


[2] セード留具をセード受けから取り外します。セードを取り付け、セード留具を取り付けてください。

[3] ソケット付パイプにパイプAを回して取り付けてください。

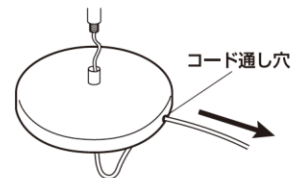
[4] パイプAにパイプBを回して取り付けてください。

[5] パイプ支柱から出ている余分な電源コードをコード通し穴から引き、調整しながらパイプBをベースに取り付けてください。



[6] ソケットにランプ(別売)を時計回りで、本体に取り付けてください。

※取り出す際は、反時計回りで取り外してください。



点灯方法

電源プラグをコンセントに差し込み、フットスイッチを押すごとに点灯・消灯します。

仕様

型番	FSX01
口金	E26
灯数	1灯
適用光源の定格消費電力	60Wまで
定格電圧	AC 100V
定格周波数	50Hz/60Hz
本体寸法	セード:約φ28×H10cm 高さ:約173cm ベース:約φ25×H2.6cm
本体質量	約3250g
コード長	約1.8m
スイッチ	フットスイッチ

※数値は当社測定値(一部除く)になります。※使用環境により、ラジオやテレビなどの各種音響/映像機器に雑音が入る場合があります。その場合は、本製品と各種機器を離してご使用ください。※同一品番でも製造ロットにより、本体色味が若干異なる場合がございます。※商品の仕様および外観などは商品改良のため、予告なく変更することがありますのでご了承ください。※万一、当社の製造上の原因による品質不良が発生した場合は新しい製品とお取り替え致します。それ以外の責任は負い兼ねます。