

保存用

## 取扱上のご注意

〔安全のためご使用前に必ずお読みください〕

このたびは当社製品をお買い求めいただき誠にありがとうございます。本製品をご使用方法を誤ると事故、器具の破損の原因となり、危険が生じます。お客様の安全確保のため、ご使用前には必ず本書をお読みの上、正しくご使用ください。  
**■本書は必要となきいつでもご覧いただける場所に保管してください。**

## 安全上のご注意 お使いになる人への危害、財産への損害を未然に防ぐため、必ずお守りいただくことを説明しています。

誤った取扱いをした場合に生じる危害や損害の程度を区分して説明しています。		お守りいただく内容を図記号で説明しています。	
<b>警告</b> 人が死亡または、重傷を負う可能性が想定される内容を示します。	<b>禁止事項</b> 禁止事項	<b>指示を守る</b> 指示を守る	<b>火災のおそれあり</b> 火災のおそれあり
<b>注意</b> 人が傷害を負う危険および物的損害の発生が想定される内容を示します。	<b>接触禁止</b> 接触禁止	<b>強制</b> 強制	<b>ぬれ手禁止</b> ぬれ手禁止
<b>■設置場所について</b>			
器具の取り付けは、下記に従い確実に行ってください。 (器具の取り付けに不備があると、火災、感電、落下によるけがの原因になります。)		<b>警告</b>	
<b>強制</b> ●クリップライトは、確実に固定できる場所を選んで取り付けください。 右図のような不安定な取り付けは落下のおそれがあるため、絶対にしないでください。 ●セード部分を被照体、壁、床などから離して設置してください。		かかししろが少ない 板厚が薄い 板厚が厚い 丸パイプ 下側からの設置 平らでないところ	
<b>■ご使用にあたって</b>			
<b>警告</b>			
<b>強制</b> ●異常・故障時には直ちに使用を中止し、電源プラグを抜いてください。 (火災・感電の原因になります。) 《異常・故障例》 ・本製品から煙、異臭が発生した ・電源コードが傷んできた(芯線の露出、断線など) 上記の場合は、速やかに使用を中止し、お買い上げの販売店または弊社商品お問い合わせセンターにご相談ください。 ●ランプは必ず本製品に表示されているものをご使用ください。 (火災の原因になります。) ●電源プラグは根元まで差し込んでください。また電源プラグにほこりなどがたまっていないか確認し、電源プラグを定期的に抜き、乾いた布で拭いてください。(湿気などで絶縁不良となり火災の原因になります) ●電源プラグの抜き差しは必ずプラグ本体を持って静かに行ってください。(電源コードを引っばるとコードを傷め火災、感電の原因になります。)	<b>注意</b> ●本製品に布や紙など燃えやすいものを被せたり、燃えやすいものを近くに置いたりしないでください。(火災の原因になります。) ●不安定な場所での使用はしないでください。(火災の原因になります。) ●コンセントの定格を越える状態で使用しないでください。(火災・感電の原因になります。) ●本製品の隙間に金属物などを差し込まないでください。(火災、感電の原因になります。) ●本製品の定格電圧以外の電圧で使用しないでください。(火災、器具の過熱などの原因になります。)		
<b>禁止</b> ●乳幼児、小さなお子様やペットなどが触れる可能性のある場所には設置しないでください。(感電やけがの原因になります。) ●本製品に割れやヒビがある場合は、絶対に点灯しないでください。(感電やけがの原因になります。) ●電源コードを引っばったり、ねじ曲げたりしないでください。特に移動時などに机、家具などと、壁、床との間に電源コードが挟まれないようにご注意ください。(感電、漏電、事故の原因になります。)	<b>強制</b> ●本製品と被照射面との距離は30cm以上離してご使用ください。 (火災、被照射物の変色、変形の原因になります。) ●本製品の側に温度の高くなるストーブや、発熱体を設置しないでください。 (火災、変形、故障の原因になります。) ●電源コードを本体に巻きつけないでください。 (火災、感電、コードの絶縁不良の原因になります。)	<b>禁止</b> ●本製品は防水仕様ではありません。 水のかかる場所、湿気の多い場所での使用はしないでください。また、水など液体をかけないでください。(感電、故障の原因になります。)	<b>強制</b> ●お手入れの際は、電源プラグを抜いてください。(感電の原因になります。) ●本製品の移動時や器具を使用しないときは必ず電源プラグを抜いてください。(火災、火傷、故障の原因になります。)
<b>■照明器具には寿命があります。設置して10年経つと、外観に異常がなくても内部の劣化は進行しています。点検・交換してください。</b>			
<b>警告</b> 点検せず長期間使用し続けるとまれに火災、感電、落下などに至る場合があります。 1年に1回は「安全チェックシート」に基づき、自主点検してください。	<b>■下記の場合は速やかに使用を中止し、お買い上げの販売店、または弊社商品お問い合わせセンターにご相談ください。</b>		
<b>警告</b> ●器具から煙、異臭が発生した			

## ■お手入れについて

- ① お手入れの際には、電源を切り、光源および器具が完全に冷えてから行ってください。
- ② シンナーやベンジンなど揮発性の薬品やカビ取り剤、殺虫剤などのスプレー、クレンザーなどは使用しないでください。
- ③ 器具の汚れは柔らかい布でふき取ってください。汚れが落ちにくい場合は中性洗剤を柔らかい布に含ませて、よく絞ってから軽くふき取ってください。
- ④ 器具本体を水洗いなどされると、感電、故障、サビの発生などの原因になりますので行わないでください。

## 愛情点検



## 【照明器具】安全チェックシート

※チェック欄が足りない場合はコピーしてお使いください。

安全点検項目	点検結果(該当に✓)					処理手順
	/	/	/	/	/	
1.スイッチを入れても、時々点灯しないときがある。						✓印があるときは危険な状態になっています。事故防止のため、直ちに使用を中止し、新しい器具にお取り替えください。
2.プラグ、コード、又は本体を動かすと点滅する。						
3.プラグ、コードなどが異常に熱い。						
4.こげくさい臭いがする。						
5.点灯時にブレーカが動作することがある。						
6.コード、ソケット及び配線部品に傷み、ヒビ割れ、又は変形がある。						✓印があるときはお買い上げ店舗にご相談ください。
7.購入後、10年以上経過している。						
8.カバー、パネルなどに変色、変形、ヒビ割れなどがある。						
9.塗装面にふくれ又はひび割れがある、もしくはサビが出ている。						
10.器具取付け部及びランプ取り付け部に変形、ガタツキ、ゆるみなどがある。						

## 保証書

品名	LEDランプ付属2灯クリップライト		
型名	CLR04SV		
お客様	様		
ご住所	□□□-□□□□		
電話			
電子メール アドレス			
保証期間	1年	お買い上げ日	年月日

この保証書は、本書記載内容で無料修理を行うことをお約束するものです。お買い上げの日から左記期間中に故障が発生した場合は、お買い上げの販売店または、弊社商品お問い合わせセンターに修理をお申し付けください。

販売店
店名
住所
電話
電子メール アドレス
メモ

※この保証書は本書に明示した期間、条件のもとにおいて無料修理をお約束するものです。従ってこの保証書によってお客様の法律上の権利を制限するものではありませんので、保証期間経過後の修理などについてご不明の場合は、お買い上げの販売店、または弊社商品お問い合わせセンターにお問い合わせください。

※本保証書にご記入いただいた個人情報、ご相談、修理対応に利用させていただきます。お客様の個人情報は適切に管理し、お客様の承諾を得た場合、正当な理由がある場合を除き、第三者へ開示いたしません。

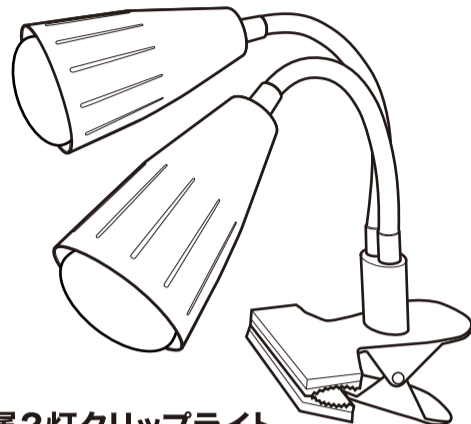
## 無料保証規定

- 正常な使用状態(取扱い上のご注意、本体貼付ラベルなどの注意事項に従った使用状態)で故障した場合にはお買い上げの販売店または弊社商品お問い合わせセンターが無料修理をさせていただきます。弊社の判断により製品を交換させていただくことがありますのであらかじめご了承ください。
- 保証期間内に故障して無料修理をお受けになる場合には、お買い上げの販売店に製品と本書をご持参ご提示の上、お申し付けください。
- ご贈答、ご転居などで本保証書に記入してあるお買い上げの販売店に修理をご依頼にならない場合には、弊社商品お問い合わせセンターにご相談ください。
- 保証期間内でも次の場合は有料とさせていただきます。
  - (1)本書のご提示がない場合
  - (2)本書にお買い上げの年月日、お客様名、お買い上げの販売店名のご記入がない場合、および本書の字句を書き替えられた場合
  - (3)使用上の誤り、他の機器から受けた障害または不当な修理や改造による故障および損傷
  - (4)お買い上げ後の取り付け場所の移設、輸送、落下などによる故障および損傷
  - (5)火災、地震、風水害、落雷、その他の天変地異、公害、塩害、異常電圧などによる故障および損傷
  - (6)消耗した部品の交換
  - (7)一般家庭用以外に使用された場合の故障および損傷
- 付属品・消耗品は保証対象外とさせていただきます。
- 本書は日本国内においてのみ有効です。  
This warranty is valid only in Japan.
- 本書は再発行致しませんので大切に保管してください。

# K LEDランプ付属2灯クリップライト取扱説明書 (裏面)

size:A3 time:2022.06

YAZAWA



## LEDランプ付属2灯クリップライト CLR04SV

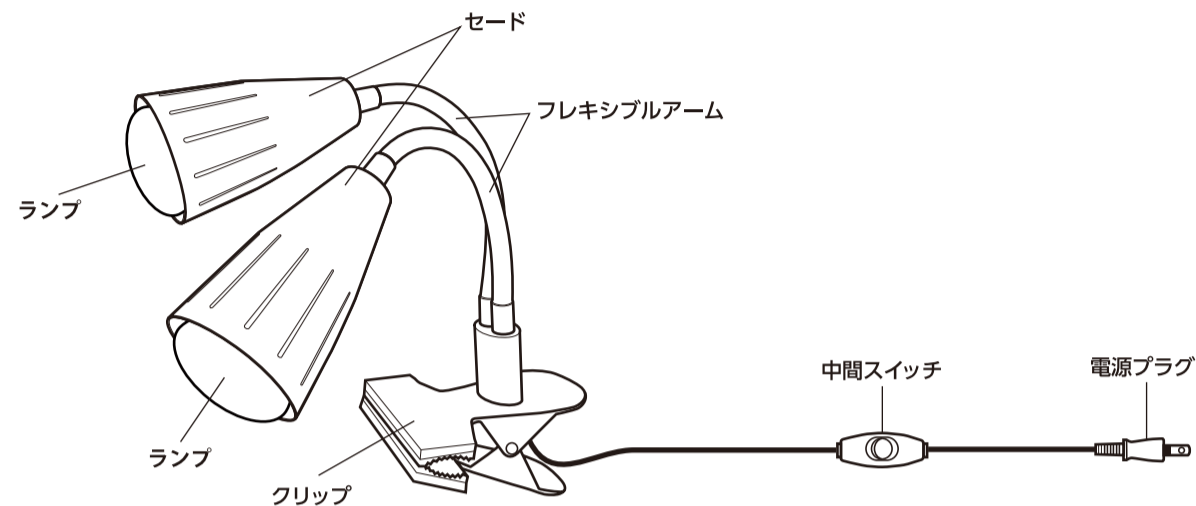
取扱説明書

保証書付き

この度は、当社製品をお買い上げいただき、誠にありがとうございます。  
取扱説明書をよくお読みの上、正しく安全にお使いください。  
保証書は「お買い上げ日・販売店名」などの記入を必ず確かめ、取扱説明書とともに大切に保管してください。

## ご使用方法


### ■各部名称



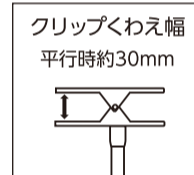
### ■設置場所について

器具の取り付けは、**取扱い上のご注意に従い確実に行ってください。**(器具の取り付けに不備があると、火災、感電、落下によるけがの原因になります。)

- クリップライトは必ず確実に固定できる場所を選んで取り付けてください。
- 図のような不安定な取り付けは落下のおそれがあるため、絶対にしないでください。



- 不安定な場所や振動の激しい場所では使用しないでください。(火災、落下の原因になります。)
- 本製品は熱くなりますので、ご使用時には本体を照射面・壁・床等の可燃物から十分に離して設置してください。  
※セード部から照射面は30cm以上離してください。 ※床・壁等の可燃物はセード部の周囲10cm以上離してください。



### ■点灯方法

- 電源プラグをコンセントに差し込み、スイッチを入れると点灯します。

### ■器具について

- 口金のサイズやW数が合っても、ランプの形状や大きさなどによっては器具に取り付けられない場合があります。(最大直径φ50mm以下のランプが使用できます。)
- 本製品は屋内専用です。周囲温度約5℃~35℃以外では使用しないでください。また、防水仕様ではありません。水のかかる場所、湿気の多い場所では使用しないでください。(感電、絶縁不良、故障の原因になります。)
- 乳幼児、小さなお子様やペットなどが触れる可能性のある場所には設置しないでください。(感電、けがの原因になります。)
- 本製品に布や紙など燃えやすいものを被せたり、燃えやすいものを近くに置いたりしないでください。(火災の原因になります。)
- 調光器やリモコン式点灯器などと併用しないでください。(故障、発熱の原因になります。)
- 本製品の分解、改造、部品の変更などはしないでください。(感電、漏電、事故の原因になります。)

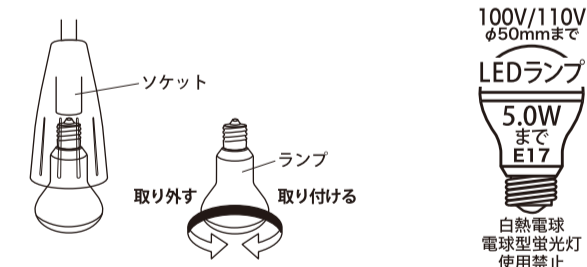
### ■仕様

型番	CLR04SV
定格電圧	AC100V
適用光源の定格消費電力	LED ランプ 5.0W×2 まで (最大直径φ50mm以下のLEDランプが使用できます。)
口金	E17
クリップくわえ幅	平行時約30mm
コード長	約2.0m
本体寸法	セード：約φ60×D100mm
	アーム長：約190mm
	クリップ：約W85×H60×D115mm
本体質量 (付属ランプ除く)	約630g

### ■付属ランプ仕様 (1個あたり)

型番	LDR4NHE17
消費電力	4.1W
光源色	昼白色
設計寿命	40,000 時間
全光束	410lm
ビーム光束	255lm
寸法	約φ50×H80mm
質量	約32g

### ■ランプの交換について



- ※ランプの明るさが低下するとランプの寿命です。ランプを交換してください。
- ※電源を切って、ランプやその周辺が冷めてから行ってください。
- ※右の表示に適合するランプをご使用ください。

※数値は当社測定値(一部除く)になります。※使用環境により、ラジオやテレビなどの各種音響/映像機器に雑音が入る場合があります。その場合は、本製品と各種機器を離してご使用ください。※同一品番でも製造ロットにより、本体色味が若干異なる場合がございます。※商品の仕様および外観などは商品改良のため、予告なく変更することがありますのでご了承ください。※万一、当社の製造上の原因による品質不良が発生した場合は新しい製品とお取り替え致します。それ以外の責任は負いません。※設計寿命とは、LEDモジュールの寿命であり使用環境・使用方法により異なるため、この寿命を保証するものではありません。また、器具本体の寿命とは異なります。※アームの曲げ伸ばし時に、きしむような音がすることがあります。これは故障や、破損ではなく使用上は特に問題はありません。