

保存用

## 取扱上のご注意

〔安全のためご使用前に必ずお読みください〕

このたびは当社製品をお買い求めいただき誠にありがとうございます。本製品をご使用方法を誤ると事故、器具の破損の原因となり、危険が生じます。お客様の安全確保のため、ご使用前には必ず本書をお読みの上、正しくご使用ください。  
■本書は必要とときにいつでもご覧いただける場所に保管してください。

## 安全上のご注意

※説明の図は製品と一部異なる場合があります。

### ■取扱表示のご説明

|  |                                   |  |          |  |                                   |  |          |  |       |
|--|-----------------------------------|--|----------|--|-----------------------------------|--|----------|--|-------|
|  | 人が死亡または、重傷を負う可能性が想定される内容を示します。    |  | 禁止事項     |  | しなければならない行為を明記してあります。指示通り行ってください。 |  | 火災のおそれあり |  | ぬれ手禁止 |
|  | 人が傷害を負う危険および物的損害の発生が想定される内容を示します。 |  | 触ってはいけない |  | 分解禁止                              |  | 電源プラグを抜く |  | 水ぬれ禁止 |

### ■設置場所について

器具の取り付けは、下記に従い確実に行ってください。  
(器具の取り付けに不備があると、火災、感電、落下によるけがの原因になります。)



- クリップライトは、確実に固定できる場所を選んで取り付けてください。右図のような不安定な取り付けは落下のおそれがあるため、絶対にしないでください。
- ヘッド部分を被照体、壁、床などから離して設置してください。



### ■ご使用上の注意

|  |                                   |  |  |   |
|--|-----------------------------------|--|--|---|
|  |                                   | 器具に布や紙など燃えやすいものを被せたり、燃えやすいものを近くに置いたりしないでください。(火災の原因になります。)       |  | 電源コードを引っばったり、ねじ曲げたりしないでください。特に移動時などに机、家具などと、壁、床との間に電源コードが挟まれないようご注意ください。(感電、漏電、事故の原因になります。) |
|  |                                   | 器具の分解、改造、部品の変更、器具や光源への着色などしないでください。(感電、漏電、事故の原因になります。)           |  | 電源プラグは根元まで差し込んでください。また電源プラグにほこりなどがたまると、温気などで絶縁不良となり火災のおそれがあります。電源プラグを定期的に抜き、乾いた布で拭いてください。   |
|  |                                   | 水のかかる場所、湿気の多い場所での使用はしないでください。また、水など液体をかけないでください。(感電、故障の原因になります。) |  | 濡れた手では電源プラグの抜き差しを行わないでください。(感電の原因になります。)  |
|  |                                   | 器具の隙間に金属物などを差し込まないでください。(火災、感電の原因になります。)                         |  | 電源プラグの抜き差しは必ずプラグ本体を持って静かに行ってください。(電源コードを引っばるとコードを傷め、火災、感電の原因になります。)                         |
|  |                                   | 乳幼児、小さなお子様やペットなどが触れる可能性がある場所には設置しないでください。(感電やけがの原因になります。)        |  | 交流100V以外の電圧で使用しないでください。(日本国内専用)   |
|  |                                   | 器具に割れやヒビがある場合は、絶対に点灯しないでください。(感電やけがの原因になります。)                    |  | コンセントの定格を超える使い方をしないでください。(火災、感電の原因になります。)   |
|  |                                   | お手入れの際は、電源プラグを抜いてください。(感電の原因になります。)                              |  | 本製品は周囲温度約5℃～35℃以外では使用しないでください。(故障の原因になります。)   |
|  |                                   | 光源を直視しないでください。(目を痛め、けがの原因になります。)                                 |  | 器具の側に温度の高くなるストーブや、発熱体を設置しないでください。(火災、変形、故障の原因になります。)  |
|  |                                   | 電源コードを器具本体などに巻きついたりしないでください。(火災、感電、コードの絶縁不良の原因になります。)            |  | 器具の移動や設置時に指をはさまないようにしてください。(けがの原因になります。)  |
|  |                                   | 器具と被照射面との距離は30cm以上離してご使用ください。(火災、被照射物の変色、変形の原因になります。)            |  | 高温多湿な場所や、直射日光が当たる場所に置かないでください。(本製品の変色、変形、故障の原因になります。)                                       |
|  |                                   | 点灯中および消灯直後の器具や光源は高温になっていますので触らないでください。(やけどの原因になります。)             |  | 器具の移動時や器具を使用しないときは必ず電源プラグを抜いてください。(火災、火傷、故障の原因になります。)                                       |
|  |                                   | 本製品は屋内専用です。屋外では使用しないでください。(絶縁不良、感電の原因になります。)                     |  | 調光器やリモコン式点灯器などと併用しないでください。(故障、発熱などの原因になります。)  |
|  | 器具を倒した状態で使用しないでください。(故障の原因になります。) |  | 器具にもたれたり、物をぶついたりしないでください。(器具破損の原因になります。) |   |

■照明器具には寿命があります。設置して10年経つと、外観に異常がなくても内部の劣化は進行しています。点検・交換してください。

- 警告 点検せずに長期間使い続けるとまれに火災、感電、落下などに至る場合があります。1年に1回は「安全チェックシート」に基づき、自主点検してください。

### ■お手入れについて

- お手入れの際には、電源を切り、光源および器具が完全に冷えてから行ってください。
- 器具の汚れは柔らかい布でふき取ってください。汚れが落ちにくい場合は中性洗剤を柔らかい布に含ませて、よく絞ってから軽くふき取ってください。
- シンナーやベンジンなど揮発性の薬品やカビ取り剤、殺虫剤などのスプレー、クレンザーなどは使用しないでください。
- 器具本体を水洗いなどされると、感電、故障、サビの発生などの原因になりますので行わないでください。

### 愛情点検



## 【照明器具】安全チェックシート

※チェック欄が足りない場合はコピーしてお使いください。

| 安全点検項目                                | 点検結果(該当に✓) |   |   |   |   | 処理手順  |
|---------------------------------------|------------|---|---|---|---|---|
|                                       | /          | / | / | / | / |   |
| 1.スイッチを入れても、時々点灯しないときがある。             |            |   |   |   |   | ✓印があるときは危険な状態になっています。事故防止のため、直ちに使用を中止し、新しい器具にお取り替えください。 |
| 2.プラグ、コード、又は本体を動かすと点滅する。              |            |   |   |   |   |   |
| 3.プラグ、コードなどが異常に熱い。                    |            |   |   |   |   |   |
| 4.こげくさい臭いがする。                         |            |   |   |   |   |   |
| 5.点灯時にブレーカが動作することがある。                 |            |   |   |   |   |   |
| 6.コード、ソケット及び配線部品に傷み、ヒビ割れ、又は変形がある。     |            |   |   |   |   | ✓印があるときはお買い上げ店舗にご相談ください。                                |
| 7.購入後、10年以上経過している。                    |            |   |   |   |   |   |
| 8.カバー、パネルなどに変色、変形、ヒビ割れなどがある。          |            |   |   |   |   |   |
| 9.塗装面にふくれ又はひび割れがある、もしくはサビが出ている。       |            |   |   |   |   |   |
| 10.器具取付け部及びランプ取り付け部に変形、ガタツキ、ゆるみなどがある。 |            |   |   |   |   |   |

## 保証書

|           |               |        |       |
|-----------|---------------|--------|-------|
| 品名        | 調光式LEDクリップライト |        |       |
| 型名        | CLL13D01WH    |        |       |
| お客様       | 様             |        |       |
| ご住所       | □□□-□□□□      |        |       |
| 電話        |               |        |       |
| 電子メールアドレス |               |        |       |
| 保証期間      | 1年            | お買い上げ日 | 年 月 日 |

※この保証書は本書に明示した期間、条件のもとにおいて無料修理をお約束するものです。従ってこの保証書によってお客様の法律上の権利を制限するものではありませんので、保証期間経過後の修理などについてご不明の場合は、お買い上げの販売店、または弊社商品お問い合わせセンターにお問い合わせください。

この保証書は、本書記載内容で無料修理を行うことをお約束するものです。お買い上げの日から左記期間中に故障が発生した場合は、お買い上げの販売店または、弊社商品お問い合わせセンターに修理をお申し付けください。

|           |
|-----------|
| 販売店       |
| 店名        |
| 住所        |
| 電話        |
| 電子メールアドレス |
| メモ        |

※本保証書にご記入いただいた個人情報は、ご相談、修理対応に利用させていただきます。お客様の個人情報適切に管理し、お客様の承諾を得た場合、正当な理由がある場合を除き、第三者へ開示いたしません。

### 無料保証規定

- 正常な使用状態(取扱い上のご注意、本体貼付ラベルなどの注意事項に従った使用状態)で故障した場合にはお買い上げの販売店または弊社商品お問い合わせセンターが無料修理をさせていただきます。弊社の判断により製品を交換させていただくことがありますのであらかじめご了承ください。
- 保証期間内に故障して無料修理をお受けになる場合には、お買い上げの販売店に製品と本書をご持参ご提示の上、お申し付けください。
- ご贈答、ご転居などで本保証書に記入してあるお買い上げの販売店に修理をご依頼にされない場合には、弊社商品お問い合わせセンターにご相談ください。
- 保証期間内でも次の場合は有料とさせていただきます。
  - (1)本書のご提示がない場合
  - (2)本書にお買い上げの年月日、お客様名、お買い上げの販売店名のご記入がない場合、および本書の字句を書き替えられた場合
  - (3)使用上の誤り、他の機器から受けた障害または不当な修理や改造による故障および損傷
  - (4)お買い上げ後の取り付け場所の移設、輸送、落下などによる故障および損傷
  - (5)火災、地震、風水害、落雷、その他の天変地異、公害、塩害、異常電圧などによる故障および損傷
  - (6)消耗した部品の交換
  - (7)一般家庭用以外に使用された場合の故障および損傷
- 付属品・消耗品は保証対象外とさせていただきます。
- 本書は日本国内においてのみ有効です。
 

This warranty is valid only in Japan.
- 本書は再発行致しませんので大切に保管してください。

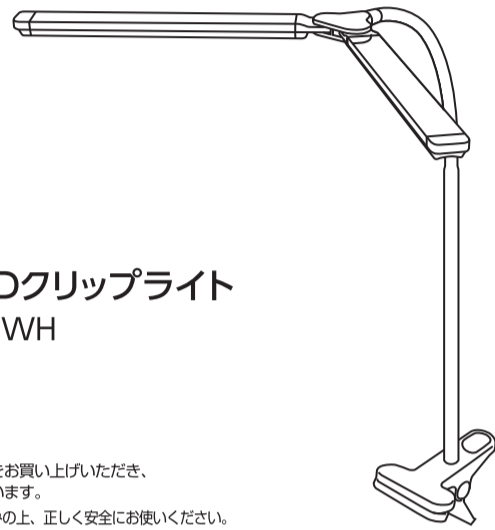
**K** 調光式LEDクリップライト取扱説明書(裏面)  
size:A3 time:2022.08

YAZAWA

調光式LEDクリップライト  
CLL13D01WH

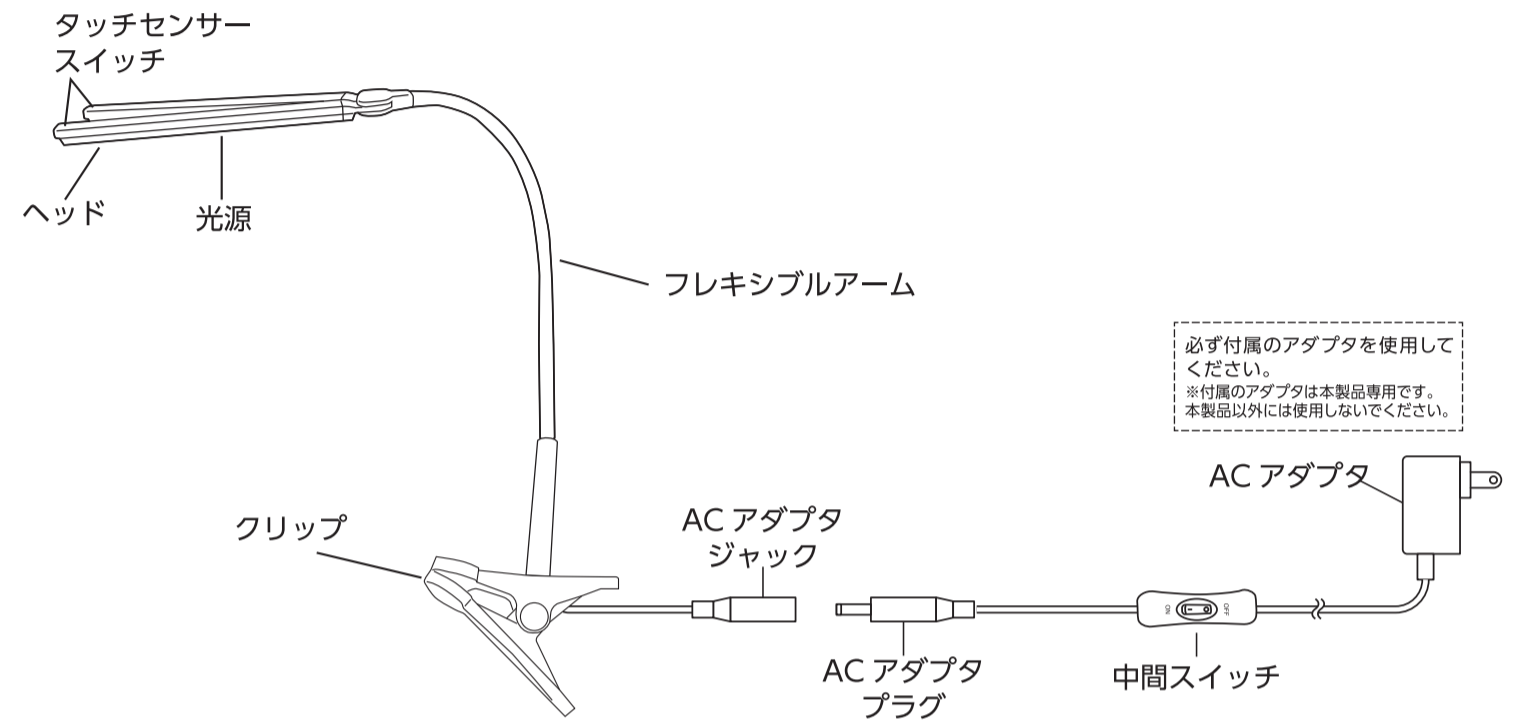
取扱説明書  
保証書付き

この度は、当社製品をお買い上げいただき、誠にありがとうございます。  
取扱説明書をよくお読みの上、正しく安全にお使いください。  
保証書は「お買い上げ日・販売店名」などの記入を必ず確かめ、取扱説明書とともに大切に保管してください。



■各部名称

※ヘッド部に説明書きシールを貼付していますので、はがしてご使用ください。

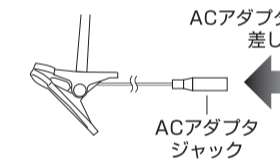


必ず付属のアダプタを使用してください。  
※付属のアダプタは本製品専用です。  
※本製品以外には使用しないでください。

■ご使用になる前に

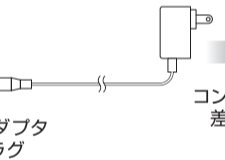
1 ACアダプタを接続する

ACアダプタのプラグを本体のACアダプタジャックに差し込みます。



2 コンセントに差し込む

ACアダプタをコンセントに差し込みます。



※本製品は周囲温度5℃～35℃以外では使用しないでください。(故障の原因になります。)

■ご使用方法

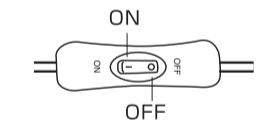
●点灯・消灯方法・明るさの調整方法

- 中間スイッチをONの状態にしてください。
- タッチセンサースイッチに軽く触れることにLEDが点灯・調光・消灯します。
- タッチセンサースイッチは触れることに

①100%点灯 → ②約50%点灯 → ③約30%点灯 → ④消灯の順で切り替わります。

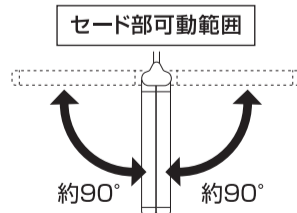
→ ①100%点灯 → ②約50%点灯 → ③約30%点灯 → ④消灯

※どの点灯状態でも中間スイッチをOFFにすると全消灯します。  
再度点灯させる場合は、中間スイッチをONにしてからタッチセンサースイッチで点灯させてください。



■可動範囲について

- 可動部は可動範囲以内で動かしてください。無理に動かそうとすると、器具破損の原因になります。
- 可動の際は、可動部に指を挟まないようご注意ください。けがの原因になります。



■仕様

| 本体仕様                |  |
|---------------------|--|
| 製品型番                | CLL13D01WH   |
| 光源                  | LED(交換不可)  |
| 入力電圧                | DC12V  |
| 入力電流                | 0.22A  |
| 消費電力                | 13.2W(明るさ最大点灯時)  |
| 設計寿命                | 約25,000時間※1  |
| 器具光束(100%点灯時)       | 約830lm   |
| 照度(100%点灯時、約30cm直下) | 約3,100lux  |
| 本体寸法                | ヘッド:約W60×H15×D275mm<br>アーム長:約390mm<br>クリップ:約W75×H85×D115mm |
| クリップくわえ幅            | 平行時約30mm   |
| 本体質量                | 約340g  |
| 付属品                 | ACアダプタ(1個)   |

| ACアダプタ仕様 |                 |
|----------|-----------------|
| 定格出力     | DC12V 1.0A      |
| 定格電圧     | AC100-240V      |
| 定格周波数    | 50/60Hz         |
| コード長     | 約1.5m(中間スイッチ含む) |

- 商品の仕様および外観などは商品改良のため、予告なく変更することがありますのでご了承ください。
- 万一、当社の製造上の原因による品質不良が発生した場合は新しい商品とお取り替え致します。それ以外の責任は負いません。

※1 設計寿命とは、LEDモジュールの寿命であり使用環境・使用方法により異なるため、この寿命を保証するものではありません。また、器具本体の寿命とは異なります。  
※数値は当社測定値(一部除く)になります。  
※同一品番でも製造ロットにより、本体色味が若干異なる場合がございます。  
※使用環境により、ラジオやテレビなどの各種音響/映像機器に雑音が入る場合があります。その場合は、本製品と各種機器を離してご使用ください。  
※LEDにはバツキがあるため、同一品番でも商品ごとに発光色、明るさが異なる場合があります。  
※LEDは交換できません。