

■使用時の注意

- 本製品は(株)ヤザワコーポレーション製 LED テーブライト専用です。対応機種をご確認の上、ご利用ください。
- 本製品には LED テーブライトは付属していません。
- 本製品は非防水です。LED テーブライトに接続した箇所の防水機能はなくなります。
- 分解、改造は事故やケガの原因となります。絶対にしないでください。
- 長時間の連続点灯は故障の原因となります。
- 子供の手の届く場所での利用、保管はしないでください。
- ご利用、取り付けにともなう損傷や劣化、断線などは保証対象外となります。
- 本製品の故障または使用中に生じた機器の故障や破損、落下、損害、データの破損、取り付け面への影響など、弊社は一切責任を負いません。
- 接続する LED テーブライトの保証は行っていません。
- 接続する LED テーブライトの発売時期やロットにより、接続した LED テーブライトと異なる発光となる場合があります。予めご了承ください。

■詳しい取り付け方法はこちら

LED テーブライト製品ページにて「連結コネクタ」の取り付け方法を動画にてご案内しております。スマートフォンで QR コードをスキャンしてご覧ください。

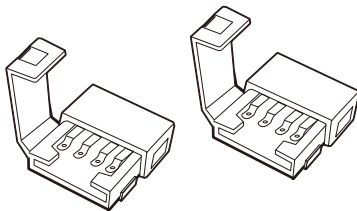


<https://www.yazawa.co.jp/>

4pin 連結コネクタ 2個セット

この度は、当社製品をお買い上げいただき、誠にありがとうございます。

- ・お客様の安全のため、ご使用前に必ずこの取扱説明書をお読みのうえ、正しくご使用ください。
- ・本書は、必要ときにいつでもご覧いただける場所に保管してください。



本製品は、LEDテーブライトの延長に使える連結コネクタです。LEDテーブライトの端子をコネクタに挟むだけの簡単取り付け。

■ TPLJP04

4Pin



コネクタ
2個

**YAZAWA
CORPORATION**

株式会社 ヤザワコーポレーション
商品お問い合わせセンター
TEL 03-5615-1680
<https://www.yazawa.co.jp>

※社名及び製品名は各社の商標または登録商標です。
※製品の仕様は性能向上のため予告なく変更することがあります。
※コンシューマー向けに開発した製品で、業務用途でのご利用は保証対象外となります。

■対応 LED テープライト

LED テープライト リモコン RGB

- TPL011RRB
- TPL012RRB

※上記以外の LED テープライトではご利用いただけません。

■取り付け前の確認項目

作業中にケガをしないように十分ご注意ください。

- LED テープライトを USB 電源から外して作業を行ってください。
- LED テープライトの合計が 1m 以上の場合、5V/2A 以上の USB 電源をご利用ください。
- 本製品の推奨最大長は 4m です。
- 電圧の関係で電源から離れるにつれ LED の発光は暗くなる場合があります。
- 本製品は非防水です。

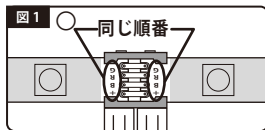
■確認ポイント

- LED テープライトの金属端子に透明な樹脂が残っていないこと。
- 連結コネクターのカバーがしっかりとツメでロックされていること。
カバーがロックされていない場合、LED テープライトとの接触が不安定になります。
- 向かい合う LED テープライトの (+) (B) (R) (G) が同じ順番になっていること。



LED テープライトの (+) (B) (R) (G) の順番が同じ

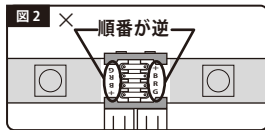
- 左右の LED テープライトの (+) (B) (R) (G) が同じ順番で接続されている (図 1 参照)



LED テープライトの (+) (B) (R) (G) の順番が逆

- 左右の LED テープライトの (+) (B) (R) (G) が異なる順番で接続されている (図 2 参照)

逆に接続すると不点灯や故障、事故の原因となりますのでご注意ください。



■取り付け手順

※作業中にケガをしないように十分ご注意ください。

LED テープライトを USB 電源から外して作業を行ってください。

