

■使用時の注意

- 本製品は(株)ヤザワコーポレーション製 LED テーブライト専用です。対応機種をご確認の上、ご利用ください。
- 本製品には LED テーブライトは付属していません。
- 本製品は非防水です。LED テーブライトに接続した箇所の防水機能はなくなります。
- 分解、改造は事故やケガの原因となります。絶対にしないでください。
- 長時間の連続点灯は故障の原因となります。
- 子供の手の届く場所での利用、保管はしないでください。
- ご利用、取り付けにともなう損傷や劣化、断線などは保証対象外となります。
- 本製品の故障または使用中に生じた機器の故障や破損、落下、損害、データの破損、取り付け面への影響など、弊社は一切責任を負いません。
- 接続する LED テーブライトの保証は行っていません。
- 接続する LED テーブライトの発売時期やロットにより、接続した LED テーブライトと異なる発光となる場合があります。予めご了承ください。

■詳しい取り付け方法はこちら

LED テーブライト製品ページにて「中継ケーブル」の取り付け方法を動画にてご案内しております。スマートフォンで QR コードをスキャンしてご覧ください。



<https://www.yazawa.co.jp/>

YAZAWA CORPORATION

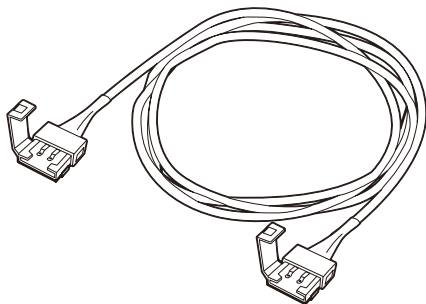
株式会社 ヤザワコーポレーション
商品お問い合わせセンター
TEL 03-5615-1680
<https://www.yazawa.co.jp>

※社名及び製品名は各社の商標または登録商標です。
※製品の仕様は性能向上のため予告なく変更することがあります。
※コンシューマー向けに開発した製品で、業務用途でのご利用は保証対象外となります。

2pin 中継ケーブル

この度は、当社製品をお買い上げいただき、誠にありがとうございます。

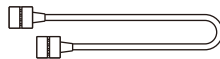
- ・お客様の安全のため、ご使用前に必ずこの取扱説明書をお読みのうえ、正しくご使用ください。
- ・本書は、必要なときにいつでもご覧いただける場所に保管してください。



本製品は、LEDテーブライトをコーナーや延長に使える中継ケーブルです。LEDテーブライトの端子をコネクターに挟むだけの簡単取り付け。

■ TPLJC0205

2Pin



コード長
50cm

■対応 LED テープライト

LED テープライト単色シリーズ

- ・ TPL011-WH・WA・BL・RD・GR・IB・YE・PK
- ・ TPL012-WH・WA・BL・RD・GR・IB・YE・PK

※上記以外の LED テープライトではご利用いただけません。

■取り付け前の確認項目

作業中にケガをしないように十分ご注意ください。

- ・ LED テープライトを USB 電源から外して作業を行ってください。
- ・ LED テープライトの合計が 1m 以上の場合、5V/2A 以上の USB 電源をご利用ください。
- ・ 本製品の推奨最大長は 4m です。
- ・ 電圧の関係で電源から離れるにつれ LED の発光は暗くなる場合があります。
- ・ 本製品は非防水です。

■確認ポイント

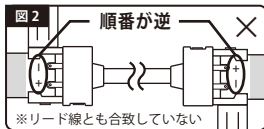
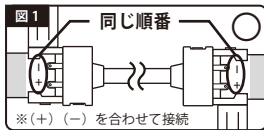
- LED テープライトの金属端子に透明な樹脂が残っていないこと。
- 連結コネクターのカバーがしっかりとツメでロックされていること。
カバーがロックされていない場合、LED テープライトとの接触が不安定になります。
- 連結コネクターの接続部から見えるリード線の色と LED テープライトの (+) (-) は、赤 (+)、黒 (-) になるように接続すること。
- 向かい合う LED テープライトの (+) (-) が同じ順番になっていること。

○ LED テープライトの (+) (-) の順番が同じ

- ・ 左右の LED テープライトの (+) (-) が同じ順番で接続されている (図 1 参照)

✕ LED テープライトの (+) (-) の順番が逆

- ・ 左右の LED テープライトの (+) (-) が異なる順番で接続されている (図 2 参照)
- ・ 逆に接続すると不点灯や故障、事故の原因となりますのでご注意ください。



■取り付け手順

※作業中にケガをしないように十分ご注意ください。

- ・ LED テープライトを USB 電源から外して作業を行ってください。

