YAZAWA

40形LED電球付属 クリップライト

CLL04D01

取扱説明書

保証書付き

YAZAWA CORPORATION
株式会社 ヤザワコーポレーション
商品お問い合わせセンター
TEL 03-5615-1680
https://www.yazawa.co.jp

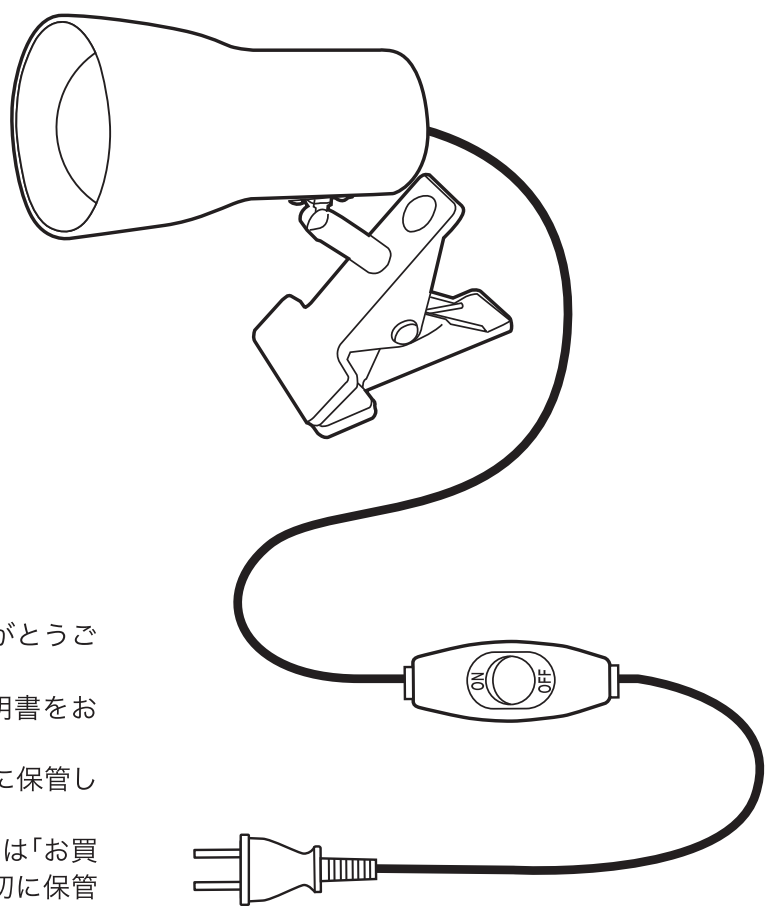

この度は、当社製品をお買い上げいただき、誠にありがとうございます。

・お客様の安全のため、ご使用前に必ずこの取扱説明書をお読みのうえ、正しくご使用ください。
・本書は、必要なときにいつでもご覧いただける場所に保管してください。
・この取扱説明書には保証書が付いています。保証書は「お買い上げ日・販売店名」などの記入を必ず確かめ、大切に保管してください。

取扱上のご注意

〔安全のためご使用前に必ずお読みください〕

このたびは当社製品をお買い求めいただき誠にありがとうございます。本製品はご使用方法を誤ると事故、器具の破損の原因となり、危険が生じます。
お客様の安全確保のため、ご使用前には必ず本書をお読みの上、正しくご使用ください。
■本書は必要なときにいつでもご覧いただける場所に保管してください。

安全上のご注意

※説明の図は製品と一部異なる場合があります。

■取扱表示のご説明

警告	人が死亡または、重傷を負う可能性が想定される内容を示します。	禁止事項	強制 しなければならない行為を明記してあります。指示通りに行ってください。	火災のおそれあり	ぬれ手禁止
注意	人が傷害を負う危険および物的損害の発生が想定される内容を示します。	触ってはいけない	分解禁止	電源プラグを抜く	水ぬれ禁止

■設置場所について

⚠警告

強制

器具の取り付けは、取扱い上のご注意に従い確実に行ってください。（器具の取り付けに不備があると、火災、感電、落下によるけがの原因になります。）
○クリップライトは必ず確実に固定できる場所を選んで取り付けてください。
図のような不安定な取り付けは落下のおそれがあるため、絶対にしないでください。

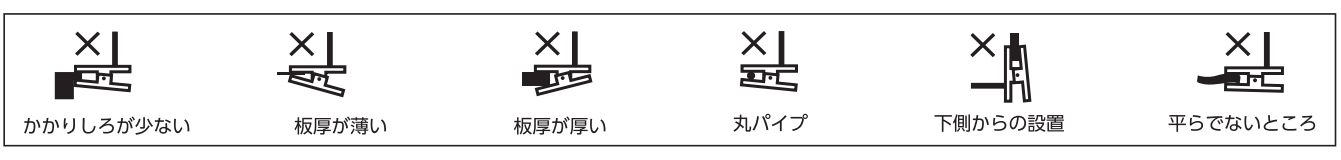

○不安定な場所や振動の激しい場所では使用しないでください。（火災、落下の原因になります。）
○本製品は熱くなりますので、ご使用時には本体を照射面・壁・床等の可燃物から十分に離して設置してください。
※セード部から照射面は30cm以上離してください。　※床・壁等の可燃物はセード部の周囲10cm以上離してください。

■ご使用上の注意

⚠警告

- 器具に布や紙など燃えやすいものを被せたり、燃えやすいものを近くに置いたりしないでください。（火災の原因になります。）
- 器具の分解、改造、部品の変更、器具や光源への着色などしないでください。（感電、漏電、事故の原因になります。）
- 水のかかる場所、湿気の多い場所での使用はしないでください。また、水など液体をかけないでください。（感電、故障の原因になります。）
- 器具の隙間に金属物などを差し込まないでください。（火災、感電の原因になります。）
- 乳幼児、小さなお子様やペットなどが触れる可能性のある場所には設置しないでください。（感電やけがの原因になります。）
- 器具に割れやヒビがある場合は、絶対に点灯しないでください。（感電やけがの原因になります。）
- 電源コードを引っぱったり、ねじ曲げたりしないでください。特に移動時などに机、家具などと、壁、床との間に電源コードが挟まれないようにご注意ください。（感電、漏電、事故の原因になります。）
- 電源プラグは根元まで差し込んでください。また電源プラグにほこりなどがたまると、湿気などで絶縁不良となり火災のおそれがあります。電源プラグを定期的に抜き、乾いた布で拭いてください。
- 濡れた手では電源プラグの抜き差しを行わないでください。（感電の原因になります。）
- 電源プラグの抜き差しは必ずプラグ本体を持って静かに行ってください。（電源コードを引っぱるとコードを傷め火災、感電の原因になります。）
- 交流100V以外の電圧で使用しないでください。（日本国内専用）（火災、器具の過熱などの原因になります。）
- コンセントの定格を越える使い方をしないでください。（火災、感電の原因になります。）

⚠注意

- お手入れの際は、電源プラグを抜いてください。（感電の原因になります。）
- 光源を直視しないでください。（目を痛め、けがの原因になります。）
- 電源コードを器具本体などに巻きつけたりしないでください。（火災、感電、コードの絶縁不良の原因になります。）
- 器具と被照射面との距離は30cm以上離してご使用ください。（火災、被照射物の変色、変形の原因になります。）
- 点灯中および消灯直後の器具や光源は高温になっていますので触らないでください。（やけどの原因になります。）
- 本製品は屋内専用です。屋外では使用しないでください。（絶縁不良、感電の原因になります。）
- 器具を倒した状態で使用しないでください。（故障の原因になります。）
- 本製品は周囲温度約5℃～35℃以外では使用しないでください。（故障の原因になります。）
- 器具の側に温度の高くなるストーブや、発熱体を設置しないでください。（火災、変形、故障の原因になります。）
- 器具の移動や設置時に指をはさまないようにしてください。（けがの原因になります。）
- 高温多湿な場所や、直射日光があたる場所に置かないでください。（本製品の変色、変形、故障の原因になります。）
- 器具の移動時や器具を使用しないときは必ず電源プラグを抜いてください。（火災、火傷、故障の原因になります。）
- 調光器やリモコン式点灯器などと併用しないでください。（故障、発熱などの原因になります。）
- 器具にもたれたり、物をぶつけたりしないでください。（器具破損の原因になります。）

■照明器具には寿命があります。設置して10年経つと、外観に異常がなくても内部の劣化は進行しています。点検・交換してください。

⚠警告

点検せずに長期間使い続けるとまれに火災、感電、落下などに至る場合があります。
1年に1回は「安全チェックシート」に基づき、自主点検してください。

■各部名称

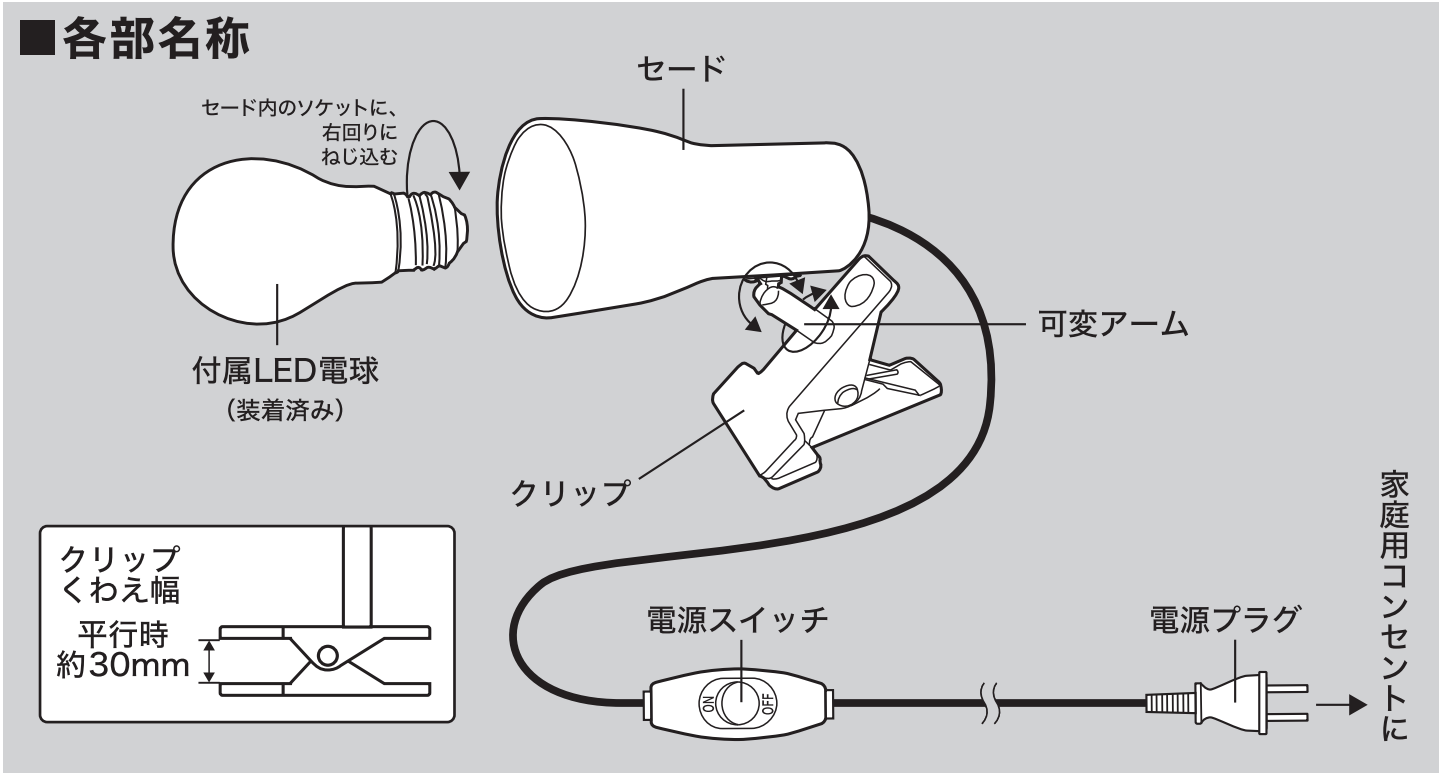

■点灯前の準備と設置

（1）LED電球をセード内のソケットに右回りにねじ込みます（本製品はすでに付属のLED電球を装着済みです）。
（2）裏面の**「安全上のご注意・設置場所について」**をよくお読みになり、クリップでしっかり挟んで設置します。
（3）電源プラグを、家庭用コンセントにしっかり差し込みます（上図参照）。
（4）セードは、可変アームにより上下・左右に角度調節ができますので（上図参照）、照らしたい方向にセットしてください。

■点灯・消灯について

点灯するには、コードの中程にある電源スイッチを「ON」側に押します。使用が終わりましたら電源スイッチを「OFF」側に押して消灯します。

■器具についてのご注意

※器具および電球の取り付けの際は必ず電源を切り、器具や電球が完全に冷めた状態で行ってください（火災、やけど、感電の恐れがあります）。
※電球を交換する場合は、本書で指定されている電球をご使用ください（指定外の電球を使用されると、火災、器具の変形・変色の原因となります）。
また、電球の口金のサイズがE26で合っていても電球の大きさ、形状により、この器具に取り付けられない場合があります（最大直径64mm以上の電球はこの器具で使用できません）。
※点灯時はセードが高温になっていますのでセードの角度調節は電源を切り完全に冷めた状態で行ってください（やけどの原因になります）。
※セードの角度調節の際、可変アームは可変する範囲以内で動かしてください（無理に動かそうとすると、アーム破損の原因になります）。
また、アームの可変の際、アームの可変部に指を挟まないようご注意ください（けがの原因になります）。

仕 様

器具仕様

型　　番：CLL04D01
口　　金：E26
適用光源の定格消費電力：25Wまで
定格電圧：AC 100V
クリップくわえ幅：平行時約30mm
コード長：約1.5m
寸　　法：セード/約φ80×D140mm
アーム長/約50mm
クリップ/約W60×H80×D105mm
質　　量：約270g

●商品の仕様および外観などは商品改良のため、予告なく変更することがありますのでご了承ください。●万一、当社の製造上の原因による品質不良が発生した場合は新しい商品とお取り替え致します。それ以外の責任は負い兼ねます。

付属LED電球仕様（40形相当）

寸　　法：外形約60×D105mm
質　　量：約26g
定格消費電力：4.2W
定格入力電流：0.08A
定格寿命：40,000時間
全光束：485lm
色温度：6,500K（昼光色相当）

※定格寿命とは、LEDモジュールの寿命であり使用環境・使用方法により異なるため、この寿命を保証するものではありません。また、器具本体の寿命とは異なります。
※数値は当社測定値（一部除く）になります。
※同一品番でも製造ロットにより、本体色味が、若干異なる場合がございます。
※使用環境により、ラジオやテレビなどの各種音響／映像機器に雑音が入る場合があります。その場合は、本製品と各種機器を離してご使用ください。
※LEDにはバラツキがあるため、同一品番でも商品ごとに発光色、明るさが異なる場合があります。

付属電球を交換する際は、以下の仕様の電球とご交換ください。

■お手入れについて

- お手入れの際には、電源を切り、光源および器具が完全に冷えてから行ってください。
- 器具の汚れは柔らかい布でふき取ってください。汚れが落ちにくい場合は中性洗剤を柔らかい布に含ませて、よく絞ってから軽くふき取ってください。
- シンナーやベンジンなど揮発性の薬品やカビ取り剤、殺虫剤などのスプレー、クレンザーなどは使用しないでください。
- 器具本体を水洗いなどされると、感電、故障、サビの発生などの原因になりますので行わないでください。

愛情点検

【照明器具】安全チェックシート

※チェック欄が足りない場合はコピーしてお使いください。

安全点検項目	点検結果（該当に✓）					処理手順
	／	／	／	／	／	
1.スイッチを入れても、時々点灯しないときがある。						✓印があるときは危険な状態になっています。事故防止のため、直ちに使用を中止し、新しい器具にお取り替えください。
2.プラグ、コード、又は本体を動かすと点滅する。						
3.プラグ、コードなどが異常に熱い。						
4.こげくさい臭いがする。						
5.点灯時にブレーカが動作することがある。						
6.コード、ソケット及び配線部品に傷み、ヒビ割れ、又は変形がある。						
7.購入後、10年以上経過している。						✓印があるときはお買い上げ店舗にご相談ください。
8.カバー、パネルなどに変色、変形、ヒビ割れなどがある。						
9.塗装面にふくれ又はひび割れがある、もしくはサビが出ている。						
10.器具取付け部及びランプ取り付け部に変形、ガタツキ、ゆるみなどがある。						