YAZAWA

調光調色式
LEDクリップライトブラック/ホワイト
CLE05C02BK/CLE05C02WH

取扱説明書



この度は、当社製品をお買い上げいただき、誠にありがとうございます。
・ お客様の安全のため、ご使用前に必ずこの取扱説明書をお読みのうえ、正しくご使用ください。
・ 本書は、必要なときにいつでもご覧いただける場所に保管してください。

安全上のご注意

ここに示した注意は、お使いになる方や他の人々への危害や財産への損害を未然に防止するためのもので、「警告」「注意」の2つに分けて説明しています。いずれも安全に関する重要な内容ですので、必ずお守りください。

図記号の意味

⚠	注意を促す記号です。具体的な内容は、図記号の中や近くに絵や文章で示します。	⃠	禁止を示す記号です。具体的な禁止内容は、図記号の中や近くに絵や文章で示します。	❗	強制を示す記号です。具体的な強制内容は、図記号の中や近くに絵や文章で示します。

⚠ 警告　誤った取り扱いをすると、人が死亡または重傷を負うおそれがある内容を示しています。

設置場所について

❗ 強制

器具の取り付けは、取扱い上のご注意に従い確実に行ってください。
（器具の取り付けに不備があると、火災、感電、落下によるけがの原因になります。）

○可燃物の近くや水・湿気の多いところでは使用しないでください。
（事故の原因になります。）
○不安定な場所や振動の激しい場所では使用しないでください。
（火災、落下の原因になります。）
○ヘッド部分を被照体、壁、床などから離してご使用ください。
○クリップライトとしてご使用の際は、確実に固定できる場所を選んで取り付けてください。図のような不安定な取り付けは落下のおそれがあるため、絶対にしないでください。

丸パイプ

下側からの設置

平らでないところ

かかりしろが少ない

板厚が薄い

板厚が厚い

○スタンドライトとしてご使用の際は、
水平で安定している場所を選び設置してください。
また下図の○以外の状態では倒れますので
ご注意ください。（火災、けがの原因になります。）

（一例）

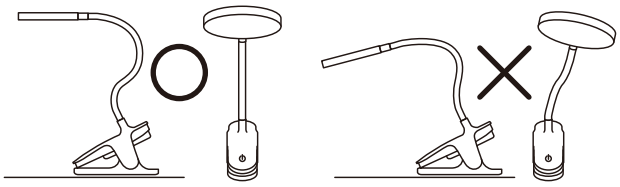

器具について

❗ 強制

○本製品は屋内専用です。周囲温度約5℃～35℃以外では使用しないでください。
また、防水仕様ではありませんので水のかかる場所、湿気の多い場所では使用しないでください。（感電、絶縁不良、故障の原因になります。）
○乳幼児、小さなお子様やペットなどが触れる可能性のある場所には設置しないでください。（感電、けがの原因になります。）
○本製品に布や紙など燃えやすいものを被せたり、燃えやすいものを近くに置いたりしないでください。（火災の原因になります。）
○調光器やリモコン式点灯器などと併用しないでください。（故障、発熱の原因になります。）
○光源から放たれる光を見続けると目を痛めるおそれがあります。直視しないようにご注意ください。（目を痛め、けがの原因になります。）
○本製品の分解、改造、部品の変更などはしないでください。（感電、漏電、事故の原因になります。）

■ご使用上の注意

警告

- 器具に布や紙など燃えやすいものを被せたり、燃えやすいものを近くに置いたりしないでください。（火災の原因になります。）
- 器具の分解、改造、部品の変更、器具や光源への着色などしないでください。（感電、漏電、事故の原因になります。）
- 水のかかる場所、湿気の多い場所での使用はしないでください。また、水など液体をかけないでください。（感電、故障の原因になります。）
- 器具の隙間に金属物などを差し込まないでください。（火災、感電の原因になります。）
- 乳幼児、小さなお子様やペットなどが触れる可能性のある場所には設置しないでください。（感電やけがの原因になります。）
- 器具の定格電圧以外の電圧で使用しないでください。（短寿命および火災、器具の過熱などの原因になります。）
- USBコードを傷つけたり、加工したり、熱器具に近づけたり、無理に曲げたり、ねじったり、引っ張ったり、重い物をのせたり、束ねたりしないでください。（傷んだまま使用すると、火災、感電、漏電の原因になります。）
- USBプラグは根元まで差し込んでください。またUSBプラグにほこりなどがたまっていないか確認し、USBプラグを定期的に抜き、乾いた布で拭いてください。（湿気などで絶縁不良となり火災のおそれがあります。）
- コンセントの定格を越える使い方をしないでください。（火災、感電の原因になります。）
- 濡れた手ではUSBプラグの抜き差しを行わないでください。（感電の原因になります。）
- USBプラグの抜き差しは、必ずプラグを持って静かに行ってください。（USBコードを引っぱるとコードを傷め火災、感電の原因になります。）

注意

- お手入れの際は、USBプラグを抜いてください。（感電の原因になります。）
- 光源から放たれる光を見続けると目を痛めるおそれがあります。直視しないようにご注意ください。（目を痛め、けがの原因になります。）
- USBコードを器具本体などに巻きつけたりしないでください。（火災、感電、コードの絶縁不良の原因になります。）
- 器具と被照射面との距離は20cm以上離してご使用ください。（火災、被照射物の変色、変形の原因になります。）
- 点灯中および消灯直後の器具は、高温になっていますので触らないでください。（やけどの原因になります。）
- 本製品は屋内専用です。屋外では使用しないでください。（絶縁不良、感電の原因になります。）
- 本製品は周囲温度約5℃～35℃以外では使用しないでください。（故障の原因になります。）
- 器具の側に温度の高くなるストーブや、発熱体を設置しないでください。（火災、変形、故障の原因になります。）
- 器具の移動や設置時に指をはさまないようにしてください。（けがの原因になります。）
- 高温多湿な場所や、直射日光があたる場所に置かないでください。（本製品の変色、変形、故障の原因になります。）
- 器具の移動時や器具を使用しないときは、必ずUSBプラグを抜いてください。（火災、火傷、故障の原因になります。）

■照明器具には寿命があります。設置して10年経つと、外観に異常がなくても内部の劣化は進行しています。点検・交換してください。

警告

点検せずに長期間使い続けるとまれに火災、感電、落下などに至る場合があります。
1年に1回は「安全チェックシート」に基づき、自主点検してください。

■下記の場合は速やかに使用を中止し、お買い上げの販売店、または弊社商品お問い合わせセンターにご相談ください。

警告

- ●器具から煙、異臭が発生した
- ●USBコードが傷んできた（芯線の露出、断線など）

■お手入れについて

- お手入れの際には、電源を切り、光源および器具が完全に冷えてから行ってください。
- 器具の汚れは柔らかい布でふき取ってください。汚れが落ちにくい場合は中性洗剤を柔らかい布に含ませて、よく絞ってから軽くふき取ってください。
- シンナーやベンジンなど揮発性の薬品やカビ取り剤、殺虫剤などのスプレー、クレンザーなどは使用しないでください。
- 器具本体を水洗いなどされると、感電、故障、サビの発生などの原因になりますので行わないでください。

愛情点検

【照明器具】安全チェックシート

チェック欄が足りない場合は、コピーしてお使いください。

点検項目	点検日・点検結果（該当に✓）					処理手順
	／	／	／	／	／	
1 スイッチを入れても時々点灯しないことがある						✓印があるときは、危険な状態になっています。事故防止のため、直ちに使用を中止し、新しい器具にお取り替えください。
2 本体を動かすと点滅する						
3 焦げくさいにおいがする						
4 点灯時にブレーカーが作動することがある						
5 配線部分に、傷み、ひび割れ、変形がある						
6 購入後10年以上経過している						✓印があるときは、お買い上げの販売店にご相談ください。
7 カバー、パネルなどに変形、変色、ひび割れなどがある						
8 塗装面に、ふくれまたはひび割れがある、またはさびが出ている						
9 器具取り付け部に、変形、がたつき、ゆるみなどがある						

ご使用方法

■ ご使用になる前に

①付属のUSBコードのUSB Type-Cプラグを、
本体のUSB Type-Cジャックに差し込みます。

②もう片方のUSBプラグをUSB電源（別売）に接続してください。
※USB電源は出力がDC5V/1A以上のものを推奨します。

■ ご使用方法

■点灯・消灯方法・明るさの調整方法（出荷時初期点灯：白色 約10%点灯）
タッチセンサースイッチに軽く触れるごとにLEDが点灯・調光・消灯します。
タッチセンサースイッチは触れるごとに
①約10%点灯→②約50%点灯→③100%点灯→消灯の順で繰り返します。

■ モードの切り替え方法（調色機能）

タッチセンサースイッチを長押しすると、下記の順で
モードの切り替えができます。
①白色→②昼白色→③電球色

	光　色	光色の説明
①	白色（4,000K）	休憩時・ブレイクタイムにおすすめ
②	昼白色（5,000K）	読書や雑誌のチェックにおすすめ
③	電球色（3,000K）	就寝前の読書や寝室でのあかりにおすすめ

■ 各部の名称

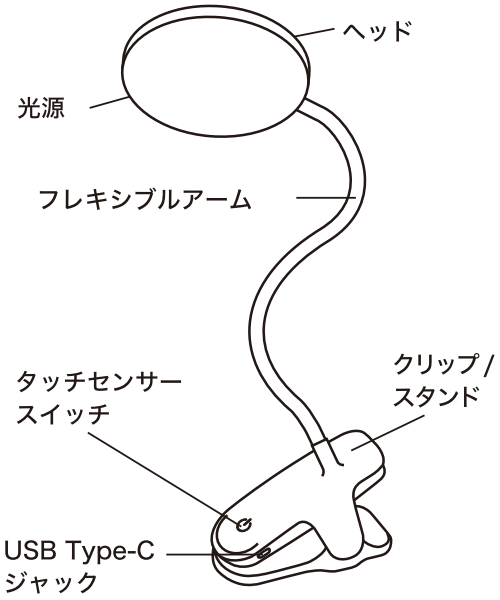

■ 付属品

USBコード



仕 様

型番	CLE05C02BK（ブラック）	CLE05C02WH（ホワイト）
光源	LED（交換不可）	
入力電圧	DC5V	
入力電流	0.65A	
消費電力	5W（明るさ最大点灯時）	
設計寿命	約25,000時間※	
本体寸法	ヘッド：約φ95×H10mm アーム長：約290mm クリップ/スタンド：約W55×H70×D120mm	
本体質量	約170g	
クリップくわえ幅	平行時約30mm クリップくわえ幅 平行時約30mm	
付属品	USBコード（コード長約90cm）	

型番	CLE05C02BK（ブラック）			CLE05C02WH（ホワイト）		
調色機能	電球色	白色	昼白色	電球色	白色	昼白色
色温度	3,000K	4,000K	5,000K	3,000K	4,000K	5,000K
器具光束 100%点灯時	約120lm	約230lm	約120lm	約160lm	約300lm	約160lm
照度 100%点灯時、約30cm直下	約500lux	約1,100lux	約500lux	約550lux	約1,150lux	約550lux

※数値は当社測定値（一部除く）になります。※使用環境により、ラジオやテレビなどの各種音響／映像機器に雑音が入る場合があります。その場合は、本製品と各種機器を離してご使用ください。
※同一品番でも製造ロットにより、本体色味が若干異なる場合がございます。
※商品の仕様および外観などは商品改良のため、予告なく変更することがありますのでご了承ください。
※万一、当社の製造上の原因による品質不良が発生した場合は新しい製品とお取り替え致します。それ以外の責任は負い兼ねます。
※設計寿命とは、LEDモジュールの寿命であり使用環境・使用方法により異なるため、この寿命を保証するものではありません。また、器具本体の寿命とは異なります。
※アームの曲げ伸ばし時に、きしむような音がすることがあります。
これは故障や、破損ではなく使用上は特に問題はありません。

YAZAWA CORPORATION
株式会社 ヤザワコーポレーション
商品お問い合わせセンター
TEL 03-5615-1680
https://www.yazawa.co.jp