

YAZAWA
SHT15115WH

節電

不要な時は
電気を
消して

自動で ON・OFF

コード付
24時間
タイマー
コンセント

電池不要
ギア式

1個口
1.5m

●50/60Hz
●1500Wまで

誤操作防止
カバー付

15分刻み
でセット

リピート機能付

トラッキング防止プラグ採用

ECOWAO

コード付24時間タイマーコンセント
SHT15115WH

50/60Hz 1500Wまで ※エアコン・クーラー
には使用できません。

使用できる電気器具

- ヒーター使用器具 1500W以下
電気ポット、電気カーペット、暖房便座など
 - トランス使用器具 750W以下
テレビ、ステレオ、AV器機など
 - モーターを使用した器具 400W以下
扇風機、換気扇、ポンプなど
 - 照明器具 750W以下
蛍光灯、スタンド、イルミネーションなど
- ※メタルハライドライトは250W以下のものを、単独でご使用下さい。
●リモコン操作、センサーによる自動作動の機器、電子タイマー内蔵の機器には使えないことがあります。
※使えない器具の調べ方：使用したい電気器具をコンセントに差込み、電源を入れ動作させます。次に、電源をいれたままコンセントを抜き、もう一度差込み電源が入らないものはこのタイマーでは使用できません。

- 本機は防水ではありませんので、屋外や水のかかる場所では使用できません。
- 本機はギア式ですので 1日最大10分程度の誤差が生じる場合があります。時間の正確さを求める機器にはお勧めできません。

●時計内蔵の機器は使用後、時計を再設定する必要があります。

△注意

- 本機を延長コードにつなぐ時は本機及び延長コードの使用容量内でご使用下さい。容量をオーバーすると火災の原因となることがあります。※最大1500W（使用する機器により、それ以下の場合があります）また、コードは束ねて使わないで下さい。
- 1000W以上の器具を使用するときは、単独で使用してください。

【使用方法】

①周波数の切換 (50/60Hz)

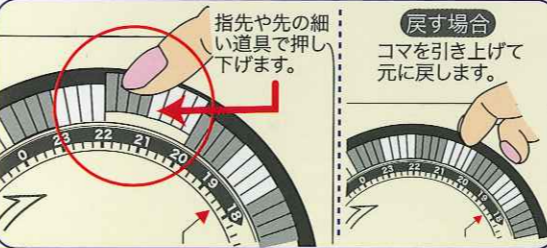
本体背面のスイッチで、お住まいの場所の電源周波数に合わせます。



お住まいの場所の周波数をセットして下さい。不明の場合は、契約している電力会社にお問い合わせ下さい。

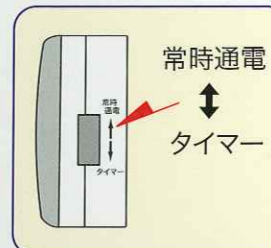
②タイマーのセット

白と灰色のコマを押し下げた部分でスイッチが入り、押し下げた部分にくとスイッチが切れます(15分単位)。下図を参考に電気器具のスイッチを「入/切」したい時間にセットして下さい。例えば、午後8時から10時まで電気をONにしたい場合は、20時～22時の8コマを全て押し下げます。やり直したい時は、押し下げたコマを引き上げて下さい。



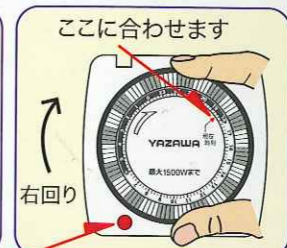
③スイッチの切換

右側面にある切換スイッチをタイマー側(下側)に下げます。※上側にするると常時通電になります。



④現在時刻のセット

ダイヤル全体(白と灰色の部分)を時計方向に回し、正面の赤い矢印に現在の時刻を合わせます。



※通電確認用ランプ：タイマーの入り切りに連動して点灯・消灯します(電気器具を使用していない時でも、タイマーがONの時や常時通電モードの時には点灯します)。

⑤電気器具のセット

タイマーをご家庭などの壁面コンセントに差し込み、使用する器具を本機に差し込みます。※最大1,500Wまで



定格仕様

- 入力……………AC100V, 50/60Hz
- 消費電力……………1W
- 容量……………1500Wまで(抵抗負荷のとき)
- 時計誤差……………±10分(最大)/24時間
- タイマー誤差……………±5分間/15分
- 動作数……………1動作～94動作(15分単位)
- 外形寸法……………W80×H82×D44mm
- コード長……………1.5m
- 質量……………290g
- 材質……………ABS樹脂(本体)

台紙 プリスター ABS樹脂 本体材質 PS E JET Made in China

YAZAWA
株式会社 ヤザワコーポレーション
商品お問い合わせセンター
TEL 03 - 5812 - 1051
http://www.yazawa.co.jp

SHT15115WH



4 966307 214273

ご使用の前に必ず内面の「安全上のご注意」をお読み下さい

安全上のご注意

この度は弊社商品をお買い上げいただき、誠に有り難うございます。
ご使用になる前に、必ずこの『安全上のご注意』をよくお読みの上、
正しくお使い下さい。

警告・注意

- 本機を延長コードにつなぐ時は本機（最大1500W(注) 使用する機器により、それ以下の場合があります）及び延長コードの使用容量内でご使用下さい。容量をオーバーすると火災の原因となることがあります。
- 1000W以上の器具を使用するときは、単独で使用してください。
- 感電・火災のおそれがありますので、コードは束ねて使用しないで下さい。また、ステップル等で固定しないで下さい。



- 本機は使い方を誤ると、火災・感電の原因となります。
次のことは必ずお守りください。
 - ・電源は、AC100V (50/60Hz) のコンセントを使用する。
 - ・1つのコンセントにいくつもの電気製品をつなぐ、いわゆるタコ足配線をしない。
 - ・重いものを載せたり加熱しない。
 - ・加工したり、無理に曲げない。
 - ・濡れた手で本機に触れない。
 - ・プラグはコンセントの奥まで確実に差し込む。
 - ・使用しない時は、本機をコンセントから抜く。
 - ・プラグの刃と刃の周辺部分にほこりがたまらないように、コンセントから抜いて、年一回以上清掃する。
 - ・電源プラグが傷んだり、コンセントの差し込みがゆるい時は使用しない。



- 小児が使用の際には、安全のため保護者が正しい使用方法を十分に教えてください。また使用中にも、正しく使用しているか注意してください。

YAZAWA

株式会社 ヤザワコーポレーション
商品お問い合わせセンター
TEL 03 - 5812 - 1051
<http://www.yazawa.co.jp>

落とさない、ぶつけない



- 本機を落としたときなど、破損したまま使用すると火災・感電の原因となります。すぐに次の処置を行ってください。
 - ・お買い上げの販売店またはサポートセンターに連絡する。

煙、臭い、発熱などの異常について



- 煙が出ている、へんな臭いがする、発熱しているなどの異常状態のまま使用すると、火災・感電の原因となります。すぐに次の処置を行ってください。
 - 1) 本機のプラグをコンセントから抜く。
 - 2) お買い上げの販売店またはサポートセンターに連絡する。

落雷について



- 雷が鳴りだしたら本機の差し込みプラグには触れないでください。感電の原因となります。

分解・改造しない



- 本機を分解・改造しないでください。感電、やけど、けがをする原因となります。

置き場所について



- 本機を次のような場所に置かないでください。火災・感電の原因となることがあります。
 - ・ほこりの多い場所やふとん、電気カーペットの上。
 - ・調理台のそばなど油煙が当たるような場所
- 乳幼児の手の届かない所で使用・保管してください。感電・やけど・けがの原因となることがあります。

火中に投入しない



- 本機を火中に投入しないでください。破裂による火災、けがの原因となります。

水洗いしない 殺虫剤をかけない



- タイマーを水につけたり、濡らしたりしないでください。また、水に濡れたときは使用しないでください。感電・発熱・発火の原因となります。



- 殺虫剤をかけたり、シンナー・ベンジンで拭いたりしないでください。発火・変形・故障の原因となります。

水や金属が入らないように



- 水、液体、異物（金属片など）が本機内部に入ると、火災・感電の原因となります。すぐに次の処置を行ってください。
 - ・本機の差し込みプラグをコンセントから抜く。