












安全上のご注意

- 安全の為に使用前に必ずお読みの上、正しくご使用下さい。
- お読みになった後も、いつでもご覧頂けるように、大切に保管して下さい。
















■取扱表示のご説明

- | | | |
|--|---|---|
|  警告 人が死亡または、重傷を負う可能性が想定される内容を示します。 |  禁止事項 |  火災の恐れあり |
|  注意 人が傷害を負う危険及び物的損害の発生が想定される内容を示します。 |  触ってはいけない |  電源プラグを抜く |
|  強制 しなければならない行為を明記してあります。指示通りに行ってください。 |  分解禁止 | |





設置場所について

- | | |
|---|---|
|  水平で安定している場所を選んで設置して下さい。(火災・ケガの原因になります。) |  当製品は防水ではありません。水のかかる場所、湿気の多い場所での使用は避けて下さい。(感電・故障の原因になります。) |
|  振動の激しい場所では使用しないで下さい。(落下の原因になります。) |  周囲温度5°C~35°C以外では使用しないで下さい。(故障の原因になります。) |
|  器具の周りにストーブなど高温になるものを置かないで下さい。(火災、故障の原因になります。) |  当製品は屋内専用です。屋外では使用しないで下さい。(絶縁不良、感電の原因になります。) |
|  器具を取り付け面、壁面に接触したまま使用しないで下さい。(火災の原因になります。) |  ご使用環境により、ラジオやテレビ等の各種音響/映像機器に雑音が入る場合があります。その場合、本商品と各種機器を離してご使用下さい。 |
|  幼児やペット等が触れる可能性のある場所には設置しないで下さい。(感電やけがの原因となります。) | |
|  まくら元、ベッドでの使用はしないで下さい。(火災の原因になります。) | |
|  高温多湿な場所や、直射日光が当たる場所に置かないで下さい。(故障、発熱などの原因となります。) | |

ご使用にあたって

- | | |
|---|--|
|  器具に布や紙など燃えやすい物を被せたり、燃えやすい物を置いたりしないで下さい。(火災の原因となります。) |  点灯中及び消灯直後の器具は高温になっていますので触らないで下さい。(火傷の原因になります。) |
|  電源プラグの抜き差しは必ずプラグ本体を持って静かに行ってください。(電源コードを引っ張るとコードを傷め、感電、火災の原因になります。) |  電源コードを器具本体等に巻きつけたりしないで下さい。(コードの絶縁不良、感電、火災の原因になります。) |
|  器具の分解、改造、部品の変更、器具やランプへの着色などしないで下さい。(感電、漏電、事故の原因になります。) |  器具の移動時や器具を使用しないときは必ず電源プラグを抜いて電源を切って下さい。(火災、火傷、故障の原因になります。) |
|  器具の隙間や、放熱穴に金属物などを差し込まないで下さい。(感電、故障、火災の原因になります。) |  電源コードを引っ張ったり、ねじ曲げたりしないで下さい。特に移動時などに机、家具などと壁、床面との間に電源コードが挟まれないようにご注意ください。(感電、事故の原因になります。) |
|  濡れた手で絶対に触らないで下さい。(感電の原因となります。) |  器具の光源をのぞきこんだり、目に直接光を当てないようにして下さい。(目の健康を損なう恐れがあります。) |
|  器具から煙が出たり、変な臭いがした時や、電源コードが傷んできた時は、速やかに電源を切って、電気店または販売店、工事店にご相談下さい。(そのまま使用すると火災、感電の原因になります。) |  殺虫剤をかけないで下さい。(器具の変色、変質の原因となります。) |
|  器具と被照射面との距離は50cm以上離してご使用下さい。(被照射物の変色・変形、火災の原因となります。) |  調光器やリモコン式点灯器などと併用しないで下さい。(故障、発熱などの原因となります。) |
|  器具の定格電圧(100V±6%)以外の電圧で使用しないで下さい。(電球の短寿命及び火災、過熱などの原因になります。) | |

■お手入れについて

- | | |
|---|--|
|  明るく安全にご使用していただくために、定期的な清掃と点検をして下さい。 |  シンナーやベンジンなど揮発性の薬品やカビ取材、クレンザー等は使用しないで下さい。 |
|  器具の汚れは柔らかい布でふき取って下さい。汚れが落ちにくい場合は中性洗剤を柔らかい布に含ませてよく絞ってから軽くふき取って下さい。 |  器具本体を丸ごと水洗いなどされると、感電、故障、サビの発生などの原因になりますので行わないで下さい。 |

取扱説明書

【安全の為に使用前に必ずお読み下さい】

保存用

YAZAWA

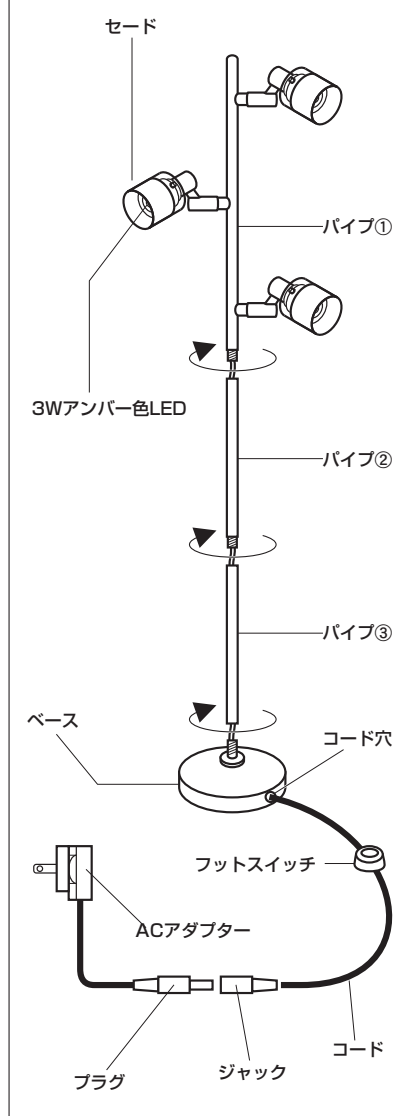
株式会社 ヤザワコーポレーション
商品お問い合わせセンター
TEL 03 - 5812 - 1051
http://www.yazawa.co.jp

このたびは当社フロアライトをお買い求め頂き誠にありがとうございます。当製品はご使用方法を誤ると事故、器具の破損の原因となり、危険が生じます。お客様の安全確保の為、ご使用前には必ず本取扱説明書をお読みの上、正しくご使用下さい。

■本取扱説明書は必要な時にいつでもご覧頂ける場所に大切に保管して下さい。

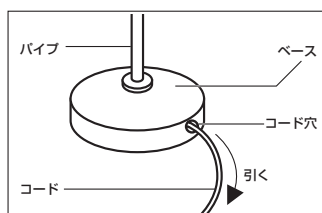
ご使用方法

各部の名称



■組み立て方法

- ◎左図のようにパイプ①・②・③を回して接合し、1本にします。
コードがねじれないように確実にパイプ同士を接合して下さい。
※組み立ての際は上から順に行って下さい。
- ◎1本にしたパイプ①・②・③をベース部分に接合して下さい。
- ◎下図のように余ったコードをベースのコード穴より、やさしく引き出す等して調節して下さい。



■点灯方法

- ◎ACアダプターのプラグとジャックを接続します。
- ◎ACアダプターをコンセントに差し込み、フットスイッチによりON/OFFができます。
※LEDには明るさや色にバラツキが出る事があります。
予めご了承下さい。
- ※LEDの交換はできません。

- 商品の仕様及び外観等は商品改良の為、予告なく変更する事がありますので、ご了承下さい。
 - 万一、当社の製造上の原因による品質不良が発生した場合には新しい製品とお取り替え致します。それ以外の責任は負いません。
 - 同一の形式商品でも、仕上げの違いから若干色が異なる場合がありますので、ご了承下さい。
- ※パッケージ開封の際には指等を切らないように十分にご注意下さい。